

INFORMACIÓN MENSUAL DE MERCADO DE TRABAJO DE TITULADOS UNIVERSITARIOS

TITULACIÓN: DIPLOMATURA EN ENFERMERÍA

Área de Enseñanza: Ciencias de la salud

AGOSTO DE 2020

DEMANDANTES PARADOS

Los Servicios Públicos de Empleo registran a último día del mes 6.216 demandantes de empleo, de los cuales, 2.304 son parados.

A último día del mes, la diferencia con los parados del último día del mes anterior es de -84 parados.

De los titulados parados :

- 2.284 han tenido un empleo anterior.

CONTRATOS

Los Servicios Públicos de Empleo registran un total de 7.863 contratos acumulados durante los doce últimos meses del año, a un total de 3.823 personas demandantes de empleo en esta titulación.

Durante este mes, las cifras registradas son de 373 contratos a 302 personas, de los cuales :

- 346 han sido de duración temporal

- 238 contratos han sido de jornada completa

Los contratos indefinidos tienen una variación en el último año de 35% respecto al mismo mes del año anterior.

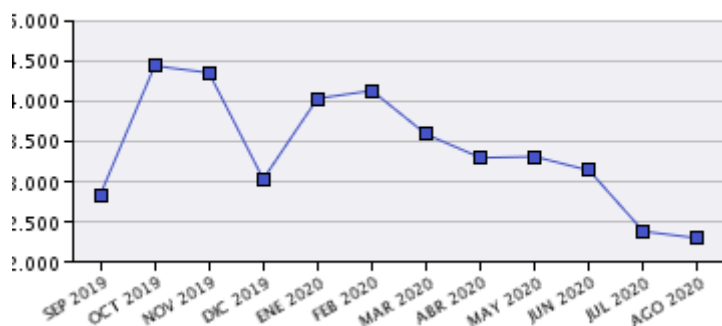
Parados, según sexo y tramos de edad

	TOTAL	VARIACIÓN (*)	
		Mensual	Anual
Por sexo			
Hombre	216	-0,92%	-5,68%
Mujer	2.088	-3,78%	-3,87%
Total	2.304	-3,52%	-4,04%
Por tramos de edad			
18-24	-	-	-100,00%
25-29	60	-16,67%	-36,17%
30-39	1.048	-4,38%	-7,01%
40-44	408	-1,21%	0,74%
>44	788	-2,35%	2,07%
Total	2.304	-3,52%	-4,04%

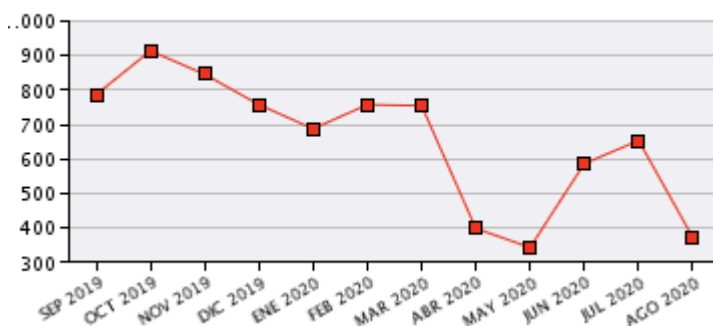
Contratos, según sexo y tramos de edad

	TOTAL	VARIACIÓN (*)	
		Mensual	Anual
Por sexo			
Hombre	54	-47,06%	-33,33%
Mujer	319	-42,21%	-28,31%
Total	373	-42,97%	-29,09%
Por tramos de edad			
18-24	-	-100,00%	-100,00%
25-29	12	-58,62%	-72,09%
30-39	171	-42,62%	-32,41%
40-44	77	-39,37%	13,24%
>44	113	-42,93%	-28,93%
Total	373	-42,97%	-29,09%

Evolución mensual de los demandantes parados



Evolución mensual de nº de contratos



OCUPACIONES MÁS CONTRATADAS

	Total Contratos	% s/t	% variación anual(*)
- Enfermeros no especializados	204	54,69%	-38,74%
- Enfermeros especializados (excepto matronos)	77	20,64%	-21,43%
- Profesores y profesionales de la enseñanza no clasificados bajo otros epígrafes	11	2,95%	175,00%
- Especialistas de la Administración Pública	3	0,80%	-
- Compositores, músicos y cantantes	6	1,61%	-
- Teleoperadores	5	1,34%	-
- Auxiliares de enfermería hospitalaria	3	0,80%	-62,50%
- Trabajadores de los cuidados a las personas en servicios de salud no clasificados bajo otros epígrafes	4	1,07%	33,33%
- Operadores de grúas, montacargas y de maquinaria similar de movimiento de materiales	15	4,02%	-11,76%
- Personal de limpieza de oficinas, hoteles y otros establecimientos similares	3	0,80%	-

PROVINCIAS CON MÁS CONTRATOS

	Total Contratos	% s/t	% variación anual(*)
Madrid	61	16,35%	-55,15%
Cádiz	33	8,85%	-32,65%
Bizkaia	26	6,97%	-75,70%
Alicante/Alacant	19	5,09%	-17,39%
Valencia/València	17	4,56%	-80,46%
Gipuzkoa	16	4,29%	-50,00%
Barcelona	15	4,02%	-80,77%
Granada	13	3,49%	-18,75%
Araba/Álava	12	3,22%	0,00%
Málaga	12	3,22%	-77,36%

(*) Los % de variación se calculan: los mensuales sobre el mes anterior; los anuales sobre el mismo mes del año anterior.

INFORMACIÓN MENSUAL DE MERCADO DE TRABAJO DE TITULADOS UNIVERSITARIOS

TITULACIÓN: DIPLOMATURA EN FISIOTERAPIA

Área de Enseñanza: Ciencias de la salud

AGOSTO DE 2020

DEMANDANTES PARADOS

Los Servicios Públicos de Empleo registran a último día del mes 4.104 demandantes de empleo, de los cuales, 1.260 son parados.

A último día del mes, la diferencia con los parados del último día del mes anterior es de -15 parados.

De los titulados parados :

- 1.251 han tenido un empleo anterior.

CONTRATOS

Los Servicios Públicos de Empleo registran un total de 2.467 contratos acumulados durante los doce últimos meses del año, a un total de 1.487 personas demandantes de empleo en esta titulación.

Durante este mes, las cifras registradas son de 179 contratos a 163 personas, de los cuales :

- 158 han sido de duración temporal
- 96 contratos han sido de jornada completa

Los contratos indefinidos tienen una variación en el último año de 425% respecto al mismo mes del año anterior.

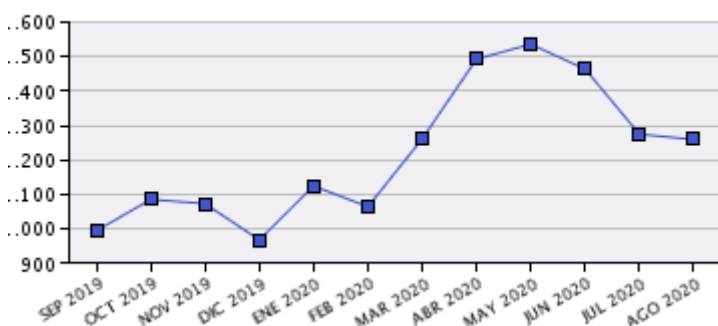
Parados, según sexo y tramos de edad

	TOTAL	VARIACIÓN (*)	
		Mensual	Anual
Por sexo			
Hombre	275	-0,72%	29,72%
Mujer	985	-1,30%	24,68%
Total	1.260	-1,18%	25,75%
Por tramos de edad			
18-24	8	14,29%	100,00%
25-29	46	4,55%	-41,03%
30-39	687	-3,65%	21,38%
40-44	277	0,00%	44,27%
>44	242	3,42%	49,38%
Total	1.260	-1,18%	25,75%

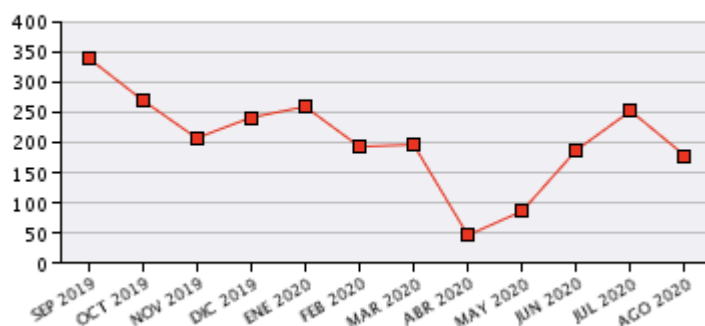
Contratos, según sexo y tramos de edad

	TOTAL	VARIACIÓN (*)	
		Mensual	Anual
Por sexo			
Hombre	40	-16,67%	42,86%
Mujer	139	-32,20%	7,75%
Total	179	-29,25%	14,01%
Por tramos de edad			
18-24	-	-100,00%	-100,00%
25-29	13	-38,10%	-35,00%
30-39	109	-27,81%	13,54%
40-44	34	-30,61%	78,95%
>44	23	-20,69%	9,52%
Total	179	-29,25%	14,01%

Evolución mensual de los demandantes parados



Evolución mensual de nº de contratos



OCUPACIONES MÁS CONTRATADAS

	Total Contratos	% s/t	% variación anual(*)
- Enfermeros no especializados	6	3,35%	-33,33%
- Fisioterapeutas	121	67,60%	34,44%
- Terapeutas ocupacionales	2	1,12%	0,00%
- Profesores y profesionales de la enseñanza no clasificados bajo otros epígrafes	3	1,68%	200,00%
- Empleados de servicios de correos (excepto empleados de mostrador)	4	2,23%	100,00%
- Empleados administrativos sin tareas de atención al público no clasificados bajo otros epígrafes	3	1,68%	50,00%
- Empleados administrativos con tareas de atención al público no clasificados bajo otros epígrafes	3	1,68%	0,00%
- Camareros asalariados	6	3,35%	-68,42%
- Auxiliares de enfermería hospitalaria	2	1,12%	-
- Trabajadores de los cuidados a las personas en servicios de salud no clasificados bajo otros epígrafes	3	1,68%	-

PROVINCIAS CON MÁS CONTRATOS

	Total Contratos	% s/t	% variación anual(*)
Madrid	32	17,88%	-38,46%
Sevilla	12	6,70%	-20,00%
Valencia/València	12	6,70%	-7,69%
Badajoz	9	5,03%	-35,71%
Bizkaia	9	5,03%	-55,00%
Alicante/Alacant	8	4,47%	-27,27%
Navarra	8	4,47%	-52,94%
Palmas, Las	7	3,91%	-12,50%
Cádiz	6	3,35%	-25,00%
Málaga	6	3,35%	0,00%

(*) Los % de variación se calculan: los mensuales sobre el mes anterior; los anuales sobre el mismo mes del año anterior.

INFORMACIÓN MENSUAL DE MERCADO DE TRABAJO DE TITULADOS UNIVERSITARIOS

TITULACIÓN: DIPLOMATURA EN LOGOPEDIA

Área de Enseñanza: Ciencias de la salud

AGOSTO DE 2020

DEMANDANTES PARADOS

Los Servicios Públicos de Empleo registran a último día del mes 1.361 demandantes de empleo, de los cuales, 585 son parados.

A último día del mes, la diferencia con los parados del último día del mes anterior es de 20 parados.

De los titulados parados :

- 573 han tenido un empleo anterior.

CONTRATOS

Los Servicios Públicos de Empleo registran un total de 737 contratos acumulados durante los doce últimos meses del año, a un total de 468 personas demandantes de empleo en esta titulación.

Durante este mes, las cifras registradas son de 45 contratos a 41 personas, de los cuales :

- 39 han sido de duración temporal
- 27 contratos han sido de jornada completa

Los contratos temporales tienen una variación en el último año de 30% respecto al mismo mes del año anterior.

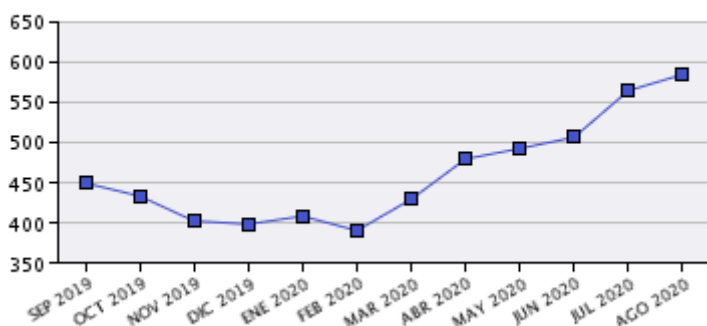
Parados, según sexo y tramos de edad

	TOTAL	VARIACIÓN (*)	
		Mensual	Anual
Por sexo			
Hombre	37	15,63%	48,00%
Mujer	548	2,81%	2,62%
Total	585	3,54%	4,65%
Por tramos de edad			
18-24	-	-	-
25-29	23	-8,00%	-54,90%
30-39	331	5,41%	12,20%
40-44	108	3,85%	-7,69%
>44	123	0,82%	28,13%
Total	585	3,54%	4,65%

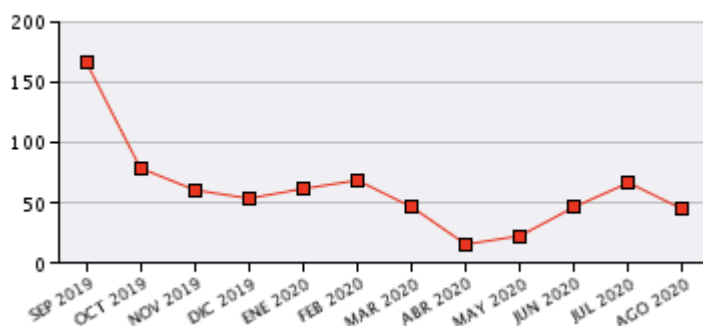
Contratos, según sexo y tramos de edad

	TOTAL	VARIACIÓN (*)	
		Mensual	Anual
Por sexo			
Hombre	1	-66,67%	0,00%
Mujer	44	-31,25%	25,71%
Total	45	-32,84%	25,00%
Por tramos de edad			
18-24	-	-	-100,00%
25-29	3	0,00%	-25,00%
30-39	27	-47,06%	0,00%
40-44	9	12,50%	200,00%
>44	6	20,00%	500,00%
Total	45	-32,84%	25,00%

Evolución mensual de los demandantes parados



Evolución mensual de nº de contratos



OCUPACIONES MÁS CONTRATADAS

	Total Contratos	% s/t	% variación anual(*)
- Logopedas	7	15,56%	0,00%
- Terapeutas ocupacionales	1	2,22%	0,00%
- Técnicos en educación infantil	1	2,22%	0,00%
- Empleados de servicios de correos (excepto empleados de mostrador)	3	6,67%	-
- Empleados administrativos con tareas de atención al público no clasificados bajo otros epígrafes	7	15,56%	600,00%
- Camareros asalariados	6	13,33%	200,00%
- Vendedores en tiendas y almacenes	4	8,89%	33,33%
- Trabajadores de los cuidados a las personas en servicios de salud no clasificados bajo otros epígrafes	2	4,44%	-
- Personal de limpieza de oficinas, hoteles y otros establecimientos similares	2	4,44%	-60,00%
- Peones del transporte de mercancías y descargadores	2	4,44%	100,00%

PROVINCIAS CON MÁS CONTRATOS

	Total Contratos	% s/t	% variación anual(*)
Málaga	8	17,78%	100,00%
Asturias	5	11,11%	-
Coruña, A	5	11,11%	-44,44%
Madrid	4	8,89%	-50,00%
León	3	6,67%	200,00%
Santa Cruz de Tenerife	3	6,67%	-25,00%
Burgos	2	4,44%	100,00%
Córdoba	2	4,44%	0,00%
Jaén	2	4,44%	-60,00%
Murcia	2	4,44%	-50,00%

(*) Los % de variación se calculan: los mensuales sobre el mes anterior; los anuales sobre el mismo mes del año anterior.

INFORMACIÓN MENSUAL DE MERCADO DE TRABAJO DE TITULADOS UNIVERSITARIOS

TITULACIÓN: DIPLOMATURA EN PODOLOGÍA

Área de Enseñanza: Ciencias de la salud

AGOSTO DE 2020

DEMANDANTES PARADOS

Los Servicios Públicos de Empleo registran a último día del mes 187 demandantes de empleo, de los cuales, 74 son parados.

A último día del mes, la diferencia con los parados del último día del mes anterior es de 6 parados.

De los titulados parados :

- 70 han tenido un empleo anterior.

CONTRATOS

Los Servicios Públicos de Empleo registran un total de 151 contratos acumulados durante los doce últimos meses del año, a un total de 80 personas demandantes de empleo en esta titulación.

Durante este mes, las cifras registradas son de 11 contratos a 10 personas, de los cuales :

- 10 han sido de duración temporal
- 8 contratos han sido de jornada parcial

Los contratos indefinidos tienen una variación en el último año de 0% respecto al mismo mes del año anterior.

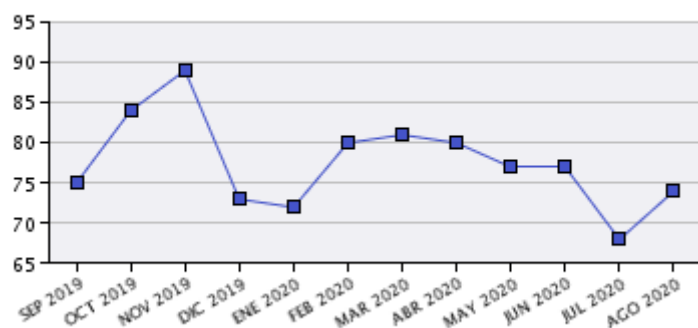
Parados, según sexo y tramos de edad

	TOTAL	VARIACIÓN (*)	
		Mensual	Anual
Por sexo			
Hombre	13	8,33%	116,67%
Mujer	61	8,93%	12,96%
Total	74	8,82%	23,33%
Por tramos de edad			
18-24	-	-	-
25-29	2	0,00%	-75,00%
30-39	40	14,29%	21,21%
40-44	17	6,25%	41,67%
>44	15	0,00%	114,29%
Total	74	8,82%	23,33%

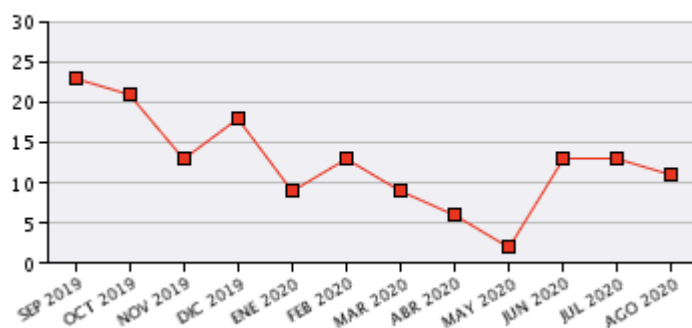
Contratos, según sexo y tramos de edad

	TOTAL	VARIACIÓN (*)	
		Mensual	Anual
Por sexo			
Hombre	4	33,33%	100,00%
Mujer	7	-30,00%	-30,00%
Total	11	-15,38%	-8,33%
Por tramos de edad			
18-24	-	-	-
25-29	1	-	-50,00%
30-39	7	-22,22%	-22,22%
40-44	1	-50,00%	-
>44	2	0,00%	100,00%
Total	11	-15,38%	-8,33%

Evolución mensual de los demandantes parados



Evolución mensual de nº de contratos



OCUPACIONES MÁS CONTRATADAS

	Total Contratos	% s/t	% variación anual(*)
- Terapeutas ocupacionales	1	9,09%	-
- Podólogos	3	27,27%	200,00%
- Técnicos superiores en documentación sanitaria	1	9,09%	-
- Camareros asalariados	2	18,18%	-60,00%
- Auxiliares de enfermería hospitalaria	1	9,09%	0,00%
- Bañistas-socorristas	1	9,09%	-
- Ayudantes de cocina	1	9,09%	-
- Peones agrícolas en huertas, invernaderos, viveros y jardines	1	9,09%	-

PROVINCIAS CON MÁS CONTRATOS

	Total Contratos	% s/t	% variación anual(*)
Badajoz	2	18,18%	100,00%
Madrid	2	18,18%	-33,33%
Sevilla	2	18,18%	0,00%
Alicante/Alacant	1	9,09%	-
Almería	1	9,09%	0,00%
Cádiz	1	9,09%	-
Málaga	1	9,09%	0,00%
Toledo	1	9,09%	-

(*) Los % de variación se calculan: los mensuales sobre el mes anterior; los anuales sobre el mismo mes del año anterior.

INFORMACIÓN MENSUAL DE MERCADO DE TRABAJO DE TITULADOS UNIVERSITARIOS

TITULACIÓN: DIPLOMATURA EN TERAPIA OCUPACIONAL

Área de Enseñanza: Ciencias de la salud

AGOSTO DE 2020

DEMANDANTES PARADOS

Los Servicios Públicos de Empleo registran a último día del mes 1.421 demandantes de empleo, de los cuales, 574 son parados.

A último día del mes, la diferencia con los parados del último día del mes anterior es de 4 parados.

De los titulados parados :

- 571 han tenido un empleo anterior.

CONTRATOS

Los Servicios Públicos de Empleo registran un total de 1.417 contratos acumulados durante los doce últimos meses del año, a un total de 778 personas demandantes de empleo en esta titulación.

Durante este mes, las cifras registradas son de 111 contratos a 98 personas, de los cuales :

- 103 han sido de duración temporal
- 63 contratos han sido de jornada completa

Los contratos indefinidos tienen una variación en el último año de 60% respecto al mismo mes del año anterior.

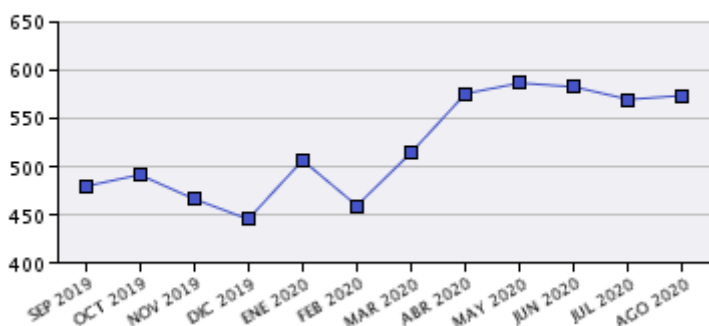
Parados, según sexo y tramos de edad

	TOTAL	VARIACIÓN (*)	
		Mensual	Anual
Por sexo			
Hombre	49	-2,00%	19,51%
Mujer	525	0,96%	28,05%
Total	574	0,70%	27,27%
Por tramos de edad			
18-24	1	-	0,00%
25-29	18	-14,29%	-48,57%
30-39	386	1,31%	27,81%
40-44	93	0,00%	22,37%
>44	76	1,33%	105,41%
Total	574	0,70%	27,27%

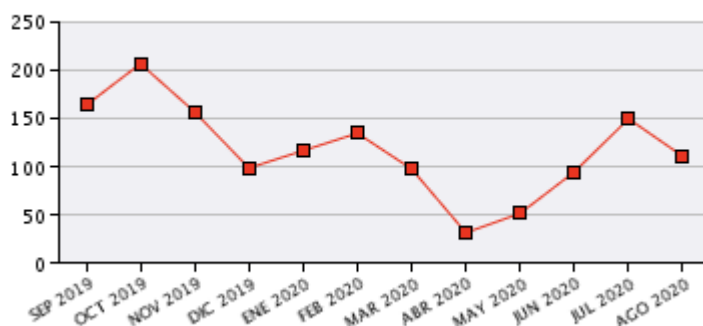
Contratos, según sexo y tramos de edad

	TOTAL	VARIACIÓN (*)	
		Mensual	Anual
Por sexo			
Hombre	18	28,57%	50,00%
Mujer	93	-31,62%	16,25%
Total	111	-26,00%	20,65%
Por tramos de edad			
18-24	-	-100,00%	-
25-29	10	66,67%	-16,67%
30-39	83	-32,52%	27,69%
40-44	14	-6,67%	40,00%
>44	4	-20,00%	-20,00%
Total	111	-26,00%	20,65%

Evolución mensual de los demandantes parados



Evolución mensual de nº de contratos



OCUPACIONES MÁS CONTRATADAS

	Total Contratos	% s/t	% variación anual(*)
- Fisioterapeutas	4	3,60%	100,00%
- Terapeutas ocupacionales	54	48,65%	20,00%
- Profesores y profesionales de la enseñanza no clasificados bajo otros epígrafes	2	1,80%	0,00%
- Profesionales del trabajo y la educación social	3	2,70%	-50,00%
- Monitores de actividades recreativas y de entretenimiento	5	4,50%	400,00%
- Recepcionistas (excepto de hoteles)	3	2,70%	-
- Camareros asalariados	4	3,60%	100,00%
- Vendedores en tiendas y almacenes	3	2,70%	50,00%
- Auxiliares de enfermería hospitalaria	4	3,60%	33,33%
- Auxiliares de enfermería de atención primaria	3	2,70%	200,00%

PROVINCIAS CON MÁS CONTRATOS

	Total Contratos	% s/t	% variación anual(*)
Madrid	18	16,22%	-30,77%
Alicante/Alacant	10	9,01%	66,67%
Barcelona	10	9,01%	42,86%
Cáceres	8	7,21%	14,29%
Badajoz	7	6,31%	-22,22%
Granada	7	6,31%	40,00%
Sevilla	4	3,60%	100,00%
Zaragoza	4	3,60%	0,00%
Cádiz	3	2,70%	200,00%
Jaén	3	2,70%	-

(*) Los % de variación se calculan: los mensuales sobre el mes anterior; los anuales sobre el mismo mes del año anterior.

INFORMACIÓN MENSUAL DE MERCADO DE TRABAJO DE TITULADOS UNIVERSITARIOS

TITULACIÓN: ENFERMERO ESPECIALISTA EN ENFERMERÍA DE CUIDADOS MÉDICO-QUIRÚRGICOS

Área de Enseñanza: Ciencias de la salud

AGOSTO DE 2020

DEMANDANTES PARADOS

Los Servicios Públicos de Empleo registran a último día del mes 18 demandantes de empleo, de los cuales, 7 son parados.

A último día del mes, la diferencia con los parados del último día del mes anterior es de 0 parados.

De los titulados parados:

- 7 han tenido un empleo anterior.

CONTRATOS

Los Servicios Públicos de Empleo registran un total de 15 contratos acumulados durante los doce últimos meses del año, a un total de 10 personas demandantes de empleo en esta titulación.

Durante este mes, las cifras registradas son de 1 contratos a 1 personas, de los cuales:

- 1 han sido de duración temporal
- 1 contratos han sido de jornada completa

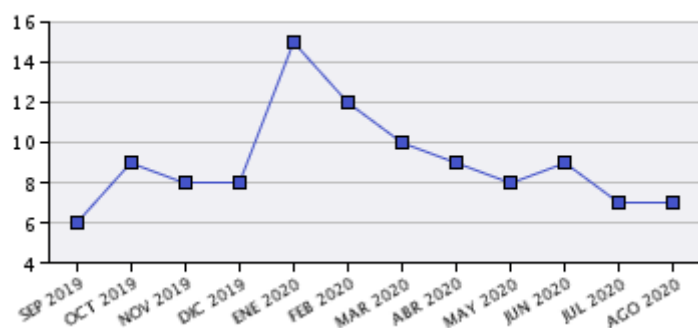
Parados, según sexo y tramos de edad

	TOTAL	VARIACIÓN (*)	
		Mensual	Anual
Por sexo			
Hombre	-	-	-
Mujer	7	0,00%	133,33%
Total	7	0,00%	133,33%
Por tramos de edad			
18-24	-	-	-
25-29	-	-100,00%	-100,00%
30-39	4	33,33%	-
40-44	2	0,00%	-
>44	1	0,00%	-50,00%
Total	7	0,00%	133,33%

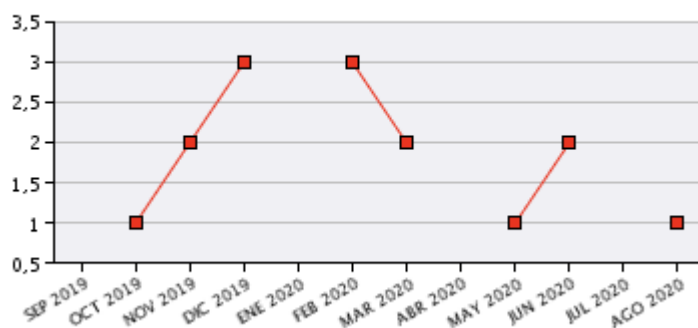
Contratos, según sexo y tramos de edad

	TOTAL	VARIACIÓN (*)	
		Mensual	Anual
Por sexo			
Hombre	-	-	-
Mujer	1	-	0,00%
Total	1	-	0,00%
Por tramos de edad			
18-24	-	-	-
25-29	-	-	-
30-39	1	-	-
40-44	-	-	-
>44	-	-	-100,00%
Total	1	-	0,00%

Evolución mensual de los demandantes parados



Evolución mensual de nº de contratos



OCUPACIONES MÁS CONTRATADAS

	Total Contratos	% s/t	% variación anual(*)
- Enfermeros no especializados	1	100,00%	-

PROVINCIAS CON MÁS CONTRATOS

	Total Contratos	% s/t	% variación anual(*)
Ceuta	1	100,00%	-

(*) Los % de variación se calculan: los mensuales sobre el mes anterior; los anuales sobre el mismo mes del año anterior.

INFORMACIÓN MENSUAL DE MERCADO DE TRABAJO DE TITULADOS UNIVERSITARIOS

TITULACIÓN: ENFERMERO ESPECIALISTA EN ENFERMERÍA DEL TRABAJO

Área de Enseñanza: Ciencias de la salud

AGOSTO DE 2020

DEMANDANTES PARADOS

Los Servicios Públicos de Empleo registran a último día del mes 144 demandantes de empleo, de los cuales, 31 son parados.

A último día del mes, la diferencia con los parados del último día del mes anterior es de -2 parados.

De los titulados parados :

- 31 han tenido un empleo anterior.

CONTRATOS

Los Servicios Públicos de Empleo registran un total de 67 contratos acumulados durante los doce últimos meses del año, a un total de 44 personas demandantes de empleo en esta titulación.

Durante este mes, las cifras registradas son de 4 contratos a 3 personas, de los cuales :

- 4 han sido de duración temporal
- 2 contratos han sido de jornada completa

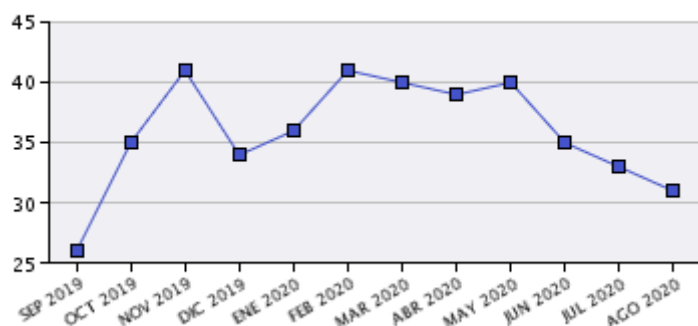
Parados, según sexo y tramos de edad

	TOTAL	VARIACIÓN (*)	
		Mensual	Anual
Por sexo			
Hombre	6	20,00%	0,00%
Mujer	25	-10,71%	13,64%
Total	31	-6,06%	10,71%
Por tramos de edad			
18-24	-	-	-
25-29	-	-	-
30-39	4	-20,00%	-33,33%
40-44	8	-11,11%	0,00%
>44	19	0,00%	35,71%
Total	31	-6,06%	10,71%

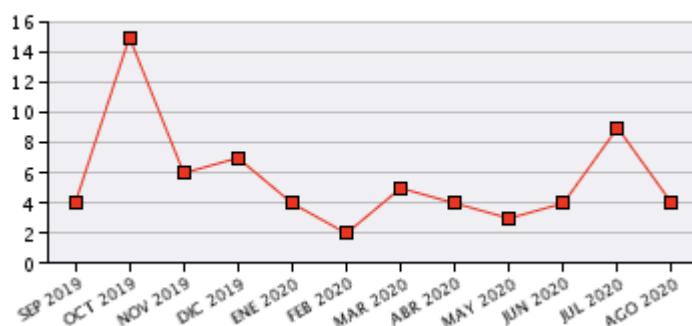
Contratos, según sexo y tramos de edad

	TOTAL	VARIACIÓN (*)	
		Mensual	Anual
Por sexo			
Hombre	-	-100,00%	-100,00%
Mujer	4	-20,00%	33,33%
Total	4	-55,56%	0,00%
Por tramos de edad			
18-24	-	-	-
25-29	-	-	-
30-39	-	-	-100,00%
40-44	1	-66,67%	0,00%
>44	3	-50,00%	200,00%
Total	4	-55,56%	0,00%

Evolución mensual de los demandantes parados



Evolución mensual de nº de contratos



OCUPACIONES MÁS CONTRATADAS

	Total Contratos	% s/t	% variación anual(*)
- Enfermeros no especializados	1	25,00%	-66,67%
- Enfermeros especializados (excepto matronos)	3	75,00%	200,00%

PROVINCIAS CON MÁS CONTRATOS

	Total Contratos	% s/t	% variación anual(*)
Gipuzkoa	2	50,00%	-
Madrid	2	50,00%	-

(*) Los % de variación se calculan: los mensuales sobre el mes anterior; los anuales sobre el mismo mes del año anterior.

INFORMACIÓN MENSUAL DE MERCADO DE TRABAJO DE TITULADOS UNIVERSITARIOS

TITULACIÓN: ENFERMERO ESPECIALISTA EN ENFERMERÍA FAMILIAR Y COMUNITARIA

Área de Enseñanza: Ciencias de la salud

AGOSTO DE 2020

DEMANDANTES PARADOS

Los Servicios Públicos de Empleo registran a último día del mes 26 demandantes de empleo, de los cuales, 13 son parados.

A último día del mes, la diferencia con los parados del último día del mes anterior es de 0 parados.

De los titulados parados :

- 12 han tenido un empleo anterior.

CONTRATOS

Los Servicios Públicos de Empleo registran un total de 43 contratos acumulados durante los doce últimos meses del año, a un total de 25 personas demandantes de empleo en esta titulación.

Durante este mes, las cifras registradas son de 2 contratos a 2 personas, de los cuales :

- 2 han sido de duración temporal
- 2 contratos han sido de jornada completa

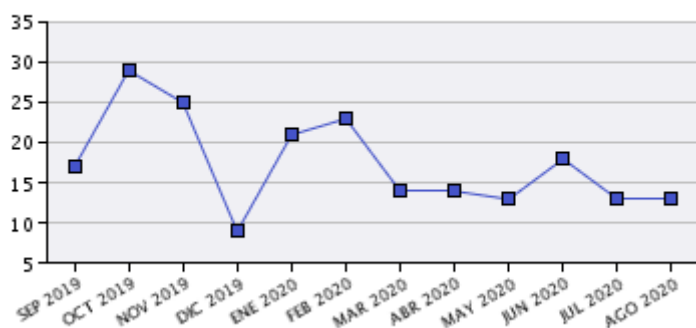
Parados, según sexo y tramos de edad

	TOTAL	VARIACIÓN (*)	
		Mensual	Anual
Por sexo			
Hombre	1	-50,00%	-50,00%
Mujer	12	9,09%	140,00%
Total	13	0,00%	85,71%
Por tramos de edad			
18-24	1	0,00%	0,00%
25-29	1	-50,00%	-75,00%
30-39	8	0,00%	300,00%
40-44	3	50,00%	-
>44	-	-	-
Total	13	0,00%	85,71%

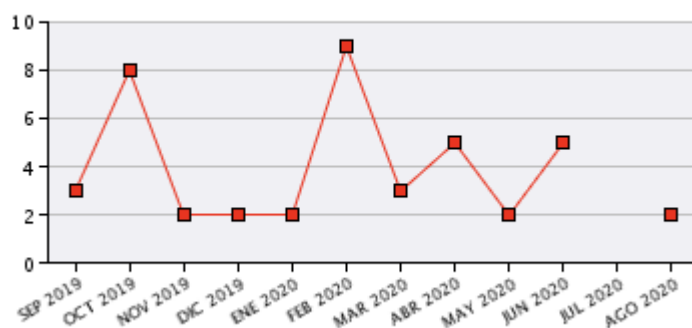
Contratos, según sexo y tramos de edad

	TOTAL	VARIACIÓN (*)	
		Mensual	Anual
Por sexo			
Hombre	-	-	-
Mujer	2	-	0,00%
Total	2	-	0,00%
Por tramos de edad			
18-24	1	-	-
25-29	1	-	-
30-39	-	-	-
40-44	-	-	-100,00%
>44	-	-	-100,00%
Total	2	-	0,00%

Evolución mensual de los demandantes parados



Evolución mensual de nº de contratos



OCUPACIONES MÁS CONTRATADAS

	Total Contratos	% s/t	% variación anual(*)
- Enfermeros especializados (excepto matronos)	1	50,00%	0,00%
- Técnicos de emergencias sanitarias	1	50,00%	-

PROVINCIAS CON MÁS CONTRATOS

	Total Contratos	% s/t	% variación anual(*)
Alicante/Alacant	1	50,00%	-
Badajoz	1	50,00%	-

(*) Los % de variación se calculan: los mensuales sobre el mes anterior; los anuales sobre el mismo mes del año anterior.

INFORMACIÓN MENSUAL DE MERCADO DE TRABAJO DE TITULADOS UNIVERSITARIOS

TITULACIÓN: ENFERMERO ESPECIALISTA EN ENFERMERÍA GERIÁTRICA

Área de Enseñanza: Ciencias de la salud

AGOSTO DE 2020

DEMANDANTES PARADOS

Los Servicios Públicos de Empleo registran a último día del mes 41 demandantes de empleo, de los cuales, 7 son parados.

A último día del mes, la diferencia con los parados del último día del mes anterior es de -2 parados.

De los titulados parados :

- 7 han tenido un empleo anterior.

CONTRATOS

Los Servicios Públicos de Empleo registran un total de 43 contratos acumulados durante los doce últimos meses del año, a un total de 26 personas demandantes de empleo en esta titulación.

Durante este mes, las cifras registradas son de 2 contratos a 2 personas, de los cuales :

- 2 han sido de duración temporal
- 1 contratos han sido de jornada completa

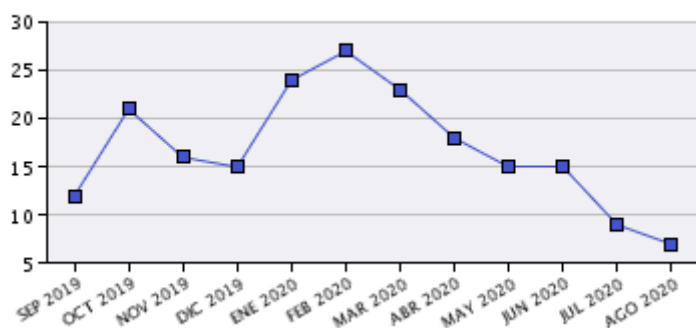
Parados, según sexo y tramos de edad

	TOTAL	VARIACIÓN (*)	
		Mensual	Anual
Por sexo			
Hombre	-	-	-
Mujer	7	-22,22%	-46,15%
Total	7	-22,22%	-46,15%
Por tramos de edad			
18-24	-	-	-
25-29	-	-100,00%	-100,00%
30-39	3	0,00%	0,00%
40-44	-	-	-100,00%
>44	4	-20,00%	-20,00%
Total	7	-22,22%	-46,15%

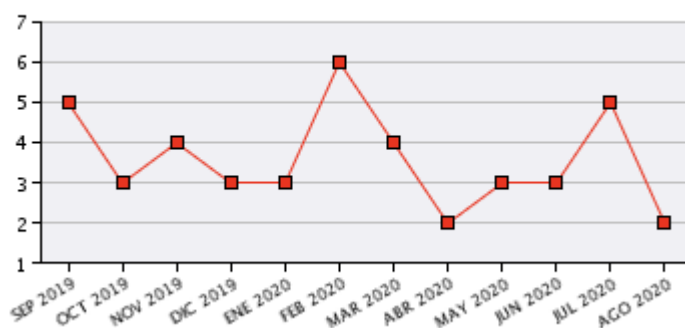
Contratos, según sexo y tramos de edad

	TOTAL	VARIACIÓN (*)	
		Mensual	Anual
Por sexo			
Hombre	-	-	-
Mujer	2	-60,00%	0,00%
Total	2	-60,00%	0,00%
Por tramos de edad			
18-24	-	-100,00%	-
25-29	1	-	-
30-39	-	-	-
40-44	1	-	-
>44	-	-100,00%	-100,00%
Total	2	-60,00%	0,00%

Evolución mensual de los demandantes parados



Evolución mensual de nº de contratos



OCUPACIONES MÁS CONTRATADAS

	Total Contratos	% s/t	% variación anual(*)
- Profesores y profesionales de la enseñanza no clasificados bajo otros epígrafes	1	50,00%	-
- Camareros asalariados	1	50,00%	-

PROVINCIA CON MÁS CONTRATOS

	Total Contratos	% s/t	% variación anual(*)
Alicante/Alacant	1	50,00%	-
Valladolid	1	50,00%	-

(*) Los % de variación se calculan: los mensuales sobre el mes anterior; los anuales sobre el mismo mes del año anterior.

INFORMACIÓN MENSUAL DE MERCADO DE TRABAJO DE TITULADOS UNIVERSITARIOS

TITULACIÓN: ENFERMERO ESPECIALISTA EN ENFERMERÍA OBSTÉTRICO-GINECOLÓGICA(MATRONA)

Área de Enseñanza: Ciencias de la salud

AGOSTO DE 2020

DEMANDANTES PARADOS

Los Servicios Públicos de Empleo registran a último día del mes 126 demandantes de empleo, de los cuales, 30 son parados.

A último día del mes, la diferencia con los parados del último día del mes anterior es de 3 parados.

De los titulados parados :

- 30 han tenido un empleo anterior.

CONTRATOS

Los Servicios Públicos de Empleo registran un total de 202 contratos acumulados durante los doce últimos meses del año, a un total de 93 personas demandantes de empleo en esta titulación.

Durante este mes, las cifras registradas son de 1 contratos a 1 personas, de los cuales :

- 1 han sido de duración temporal
- 1 contratos han sido de jornada completa

Los contratos temporales tienen una variación en el último año de -90,91% respecto al mismo mes del año anterior.

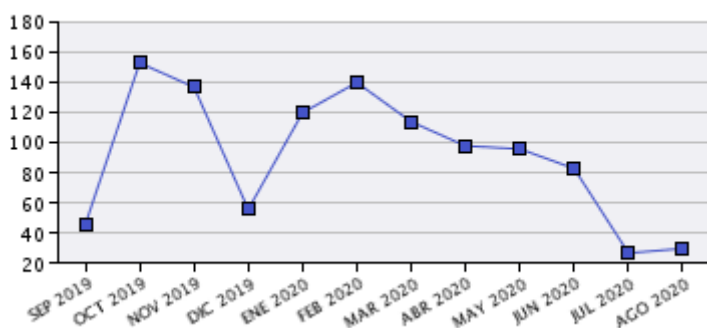
Parados, según sexo y tramos de edad

	TOTAL	VARIACIÓN (*)	
		Mensual	Anual
Por sexo			
Hombre	-	-	-100,00%
Mujer	30	11,11%	-3,23%
Total	30	11,11%	-9,09%
Por tramos de edad			
18-24	-	-	-
25-29	3	50,00%	200,00%
30-39	19	11,76%	-26,92%
40-44	3	50,00%	0,00%
>44	5	-16,67%	66,67%
Total	30	11,11%	-9,09%

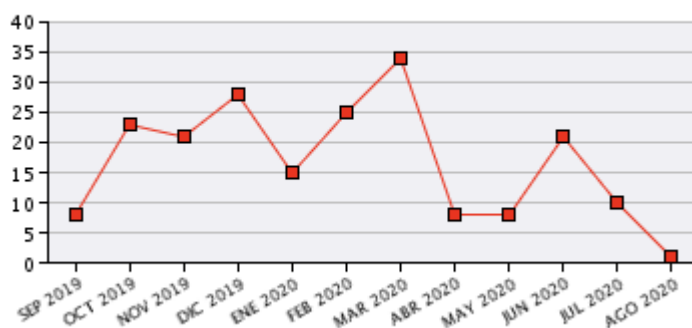
Contratos, según sexo y tramos de edad

	TOTAL	VARIACIÓN (*)	
		Mensual	Anual
Por sexo			
Hombre	-	-100,00%	-
Mujer	1	-88,89%	-90,91%
Total	1	-90,00%	-90,91%
Por tramos de edad			
18-24	-	-	-
25-29	1	-85,71%	-90,00%
30-39	-	-	-
40-44	-	-	-
>44	-	-100,00%	-100,00%
Total	1	-90,00%	-90,91%

Evolución mensual de los demandantes parados



Evolución mensual de nº de contratos



OCUPACIONES MÁS CONTRATADAS

	Total Contratos	% s/t	% variación anual(*)
- Matronas	1	100,00%	-90,00%

PROVINCIAS CON MÁS CONTRATOS

	Total Contratos	% s/t	% variación anual(*)
Madrid	1	100,00%	-66,67%

(*) Los % de variación se calculan: los mensuales sobre el mes anterior; los anuales sobre el mismo mes del año anterior.

INFORMACIÓN MENSUAL DE MERCADO DE TRABAJO DE TITULADOS UNIVERSITARIOS

TITULACIÓN: ENFERMERO ESPECIALISTA EN ENFERMERÍA PEDIÁTRICA

Área de Enseñanza: Ciencias de la salud

AGOSTO DE 2020

DEMANDANTES PARADOS

Los Servicios Públicos de Empleo registran a último día del mes 10 demandantes de empleo, de los cuales, 3 son parados.

A último día del mes, la diferencia con los parados del último día del mes anterior es de -2 parados.

De los titulados parados :

- 2 han tenido un empleo anterior.

CONTRATOS

Los Servicios Públicos de Empleo registran un total de 21 contratos acumulados durante los doce últimos meses del año, a un total de 12 personas demandantes de empleo en esta titulación.

Durante este mes, las cifras registradas son de 1 contratos a 1 personas, de los cuales :

- 1 han sido de duración temporal
- 1 contratos han sido de jornada completa

Los contratos temporales tienen una variación en el último año de -50% respecto al mismo mes del año anterior.

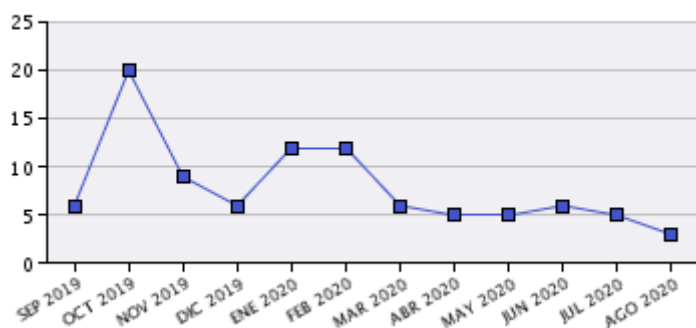
Parados, según sexo y tramos de edad

	TOTAL	VARIACIÓN (*)	
		Mensual	Anual
Por sexo			
Hombre	-	-	-
Mujer	3	-40,00%	-57,14%
Total	3	-40,00%	-57,14%
Por tramos de edad			
18-24	-	-	-
25-29	-	-100,00%	-100,00%
30-39	2	0,00%	100,00%
40-44	-	-	-
>44	1	0,00%	-75,00%
Total	3	-40,00%	-57,14%

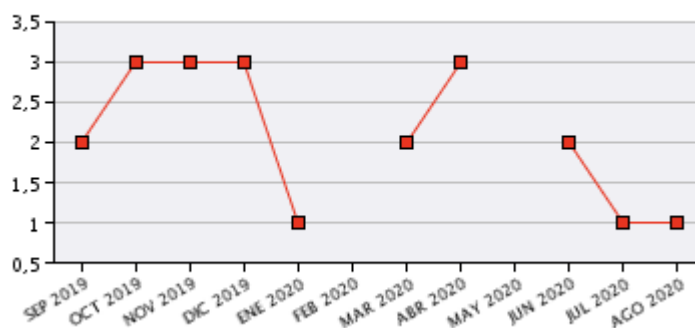
Contratos, según sexo y tramos de edad

	TOTAL	VARIACIÓN (*)	
		Mensual	Anual
Por sexo			
Hombre	-	-	-100,00%
Mujer	1	0,00%	-
Total	1	0,00%	-50,00%
Por tramos de edad			
18-24	-	-	-
25-29	-	-100,00%	-100,00%
30-39	-	-	-
40-44	-	-	-
>44	1	-	-
Total	1	0,00%	-50,00%

Evolución mensual de los demandantes parados



Evolución mensual de nº de contratos



OCUPACIONES MÁS CONTRATADAS

	Total Contratos	% s/t	% variación anual(*)
- Enfermeros especializados (excepto matronos)	1	100,00%	-

PROVINCIAS CON MÁS CONTRATOS

	Total Contratos	% s/t	% variación anual(*)
Madrid	1	100,00%	-

(*) Los % de variación se calculan: los mensuales sobre el mes anterior; los anuales sobre el mismo mes del año anterior.

INFORMACIÓN MENSUAL DE MERCADO DE TRABAJO DE TITULADOS UNIVERSITARIOS

TITULACIÓN: FARMACÉUTICO ESPECIALISTA EN ANÁLISIS CLÍNICOS

Área de Enseñanza: Ciencias de la salud

AGOSTO DE 2020

DEMANDANTES PARADOS

Los Servicios Públicos de Empleo registran a último día del mes 44 demandantes de empleo, de los cuales, 14 son parados.

A último día del mes, la diferencia con los parados del último día del mes anterior es de -3 parados.

De los titulados parados :

- 14 han tenido un empleo anterior.

CONTRATOS

Los Servicios Públicos de Empleo registran un total de 33 contratos acumulados durante los doce últimos meses del año, a un total de 23 personas demandantes de empleo en esta titulación.

Durante este mes, las cifras registradas son de 2 contratos a 2 personas, de los cuales :

- 2 han sido de duración temporal
- 1 contratos han sido de jornada completa

Los contratos indefinidos tienen una variación en el último año de % respecto al mismo mes del año anterior.

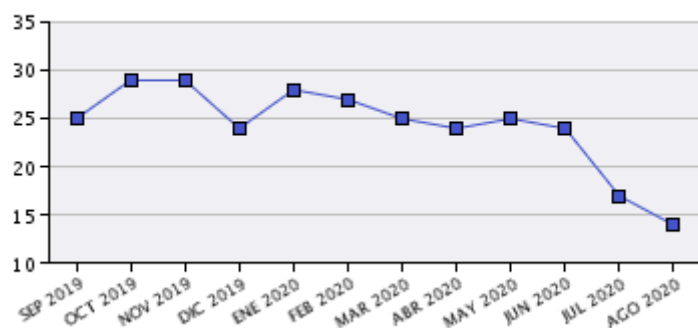
Parados, según sexo y tramos de edad

	TOTAL	VARIACIÓN (*)	
		Mensual	Anual
Por sexo			
Hombre	4	-20,00%	0,00%
Mujer	10	-16,67%	-44,44%
Total	14	-17,65%	-36,36%
Por tramos de edad			
18-24	-	-	-
25-29	-	-	-100,00%
30-39	3	50,00%	-40,00%
40-44	-	-	-100,00%
>44	11	-26,67%	-15,38%
Total	14	-17,65%	-36,36%

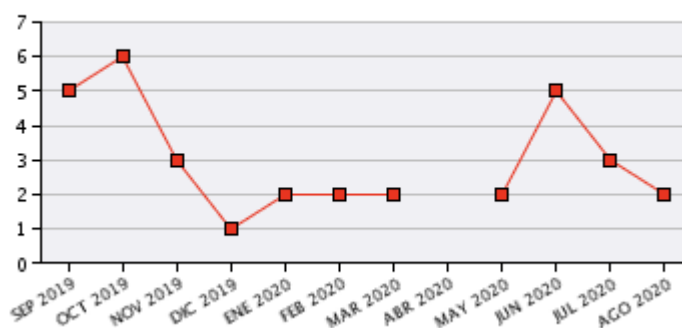
Contratos, según sexo y tramos de edad

	TOTAL	VARIACIÓN (*)	
		Mensual	Anual
Por sexo			
Hombre	-	-	
Mujer	2	-33,33%	
Total	2	-33,33%	
Por tramos de edad			
18-24	-	-	
25-29	-	-100,00%	
30-39	1	0,00%	
40-44	-	-	
>44	1	0,00%	
Total	2	-33,33%	

Evolución mensual de los demandantes parados



Evolución mensual de nº de contratos



OCUPACIONES MÁS CONTRATADAS

	Total Contratos	% s/t	% variación anual(*)
- Otros médicos especialistas	1	50,00%	-
- Farmacéuticos	1	50,00%	-

PROVINCIAS CON MÁS CONTRATOS

	Total Contratos	% s/t	% variación anual(*)
Alicante/Alacant	1	50,00%	-
Gipuzkoa	1	50,00%	0,00%

(*) Los % de variación se calculan: los mensuales sobre el mes anterior; los anuales sobre el mismo mes del año anterior.

INFORMACIÓN MENSUAL DE MERCADO DE TRABAJO DE TITULADOS UNIVERSITARIOS

TITULACIÓN: FARMACÉUTICO ESPECIALISTA EN BIOQUÍMICA CLÍNICA

Área de Enseñanza: Ciencias de la salud

AGOSTO DE 2020

DEMANDANTES PARADOS

Los Servicios Públicos de Empleo registran a último día del mes 13 demandantes de empleo, de los cuales, 4 son parados.

A último día del mes, la diferencia con los parados del último día del mes anterior es de -2 parados.

De los titulados parados :

- 4 han tenido un empleo anterior.

CONTRATOS

Los Servicios Públicos de Empleo registran un total de 10 contratos acumulados durante los doce últimos meses del año, a un total de 8 personas demandantes de empleo en esta titulación.

Durante este mes, las cifras registradas son de 1 contratos a 1 personas, de los cuales :

- 1 han sido de duración temporal
- 1 contratos han sido de jornada completa

Los contratos temporales tienen una variación en el último año de -66,67% respecto al mismo mes del año anterior.

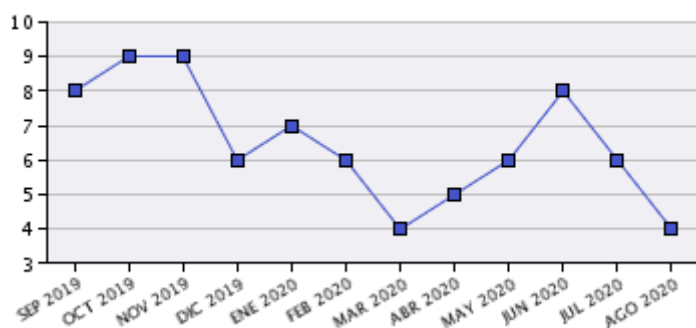
Parados, según sexo y tramos de edad

	TOTAL	VARIACIÓN (*)	
		Mensual	Anual
Por sexo			
Hombre	-	-	-
Mujer	4	-33,33%	-33,33%
Total	4	-33,33%	-33,33%
Por tramos de edad			
18-24	-	-	-
25-29	-	-	-100,00%
30-39	3	-25,00%	-25,00%
40-44	-	-	-
>44	1	-50,00%	0,00%
Total	4	-33,33%	-33,33%

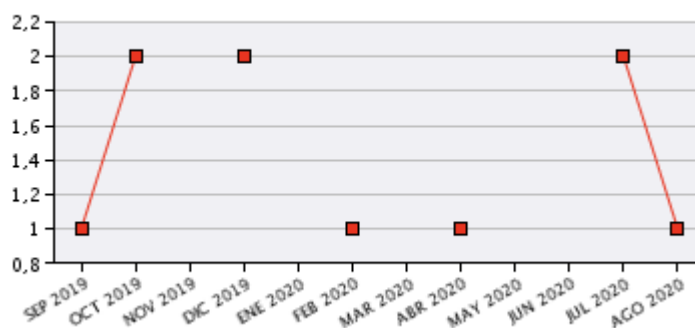
Contratos, según sexo y tramos de edad

	TOTAL	VARIACIÓN (*)	
		Mensual	Anual
Por sexo			
Hombre	-	-	-
Mujer	1	-50,00%	-66,67%
Total	1	-50,00%	-66,67%
Por tramos de edad			
18-24	-	-	-
25-29	-	-	-100,00%
30-39	1	0,00%	-50,00%
40-44	-	-100,00%	-
>44	-	-	-
Total	1	-50,00%	-66,67%

Evolución mensual de los demandantes parados



Evolución mensual de nº de contratos



OCUPACIONES MÁS CONTRATADAS

	Total Contratos	% s/t	% variación anual(*)
- Biólogos, botánicos, zoólogos y afines	1	100,00%	-

PROVINCIAS CON MÁS CONTRATOS

	Total Contratos	% s/t	% variación anual(*)
Madrid	1	100,00%	-

(*) Los % de variación se calculan: los mensuales sobre el mes anterior; los anuales sobre el mismo mes del año anterior.

INFORMACIÓN MENSUAL DE MERCADO DE TRABAJO DE TITULADOS UNIVERSITARIOS

TITULACIÓN: FARMACÉUTICO ESPECIALISTA EN FARMACIA HOSPITALARIA

Área de Enseñanza: Ciencias de la salud

AGOSTO DE 2020

DEMANDANTES PARADOS

Los Servicios Públicos de Empleo registran a último día del mes 46 demandantes de empleo, de los cuales, 14 son parados.

A último día del mes, la diferencia con los parados del último día del mes anterior es de -3 parados.

De los titulados parados :

- 14 han tenido un empleo anterior.

CONTRATOS

Los Servicios Públicos de Empleo registran un total de 50 contratos acumulados durante los doce últimos meses del año, a un total de 33 personas demandantes de empleo en esta titulación.

Durante este mes, las cifras registradas son de 5 contratos a 5 personas, de los cuales :

- 5 han sido de duración temporal
- 3 contratos han sido de jornada completa

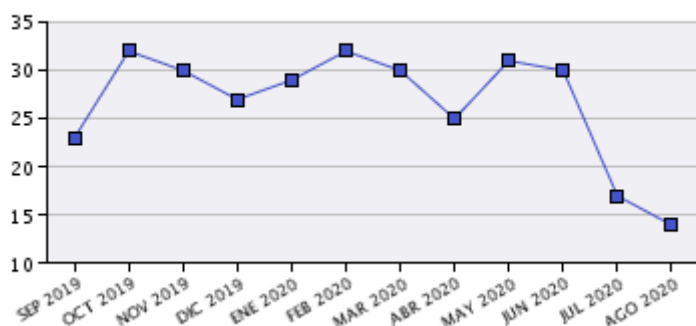
Parados, según sexo y tramos de edad

	TOTAL	VARIACIÓN (*)	
		Mensual	Anual
Por sexo			
Hombre	2	-33,33%	-33,33%
Mujer	12	-14,29%	20,00%
Total	14	-17,65%	7,69%
Por tramos de edad			
18-24	-	-	-
25-29	1	0,00%	-50,00%
30-39	5	-44,44%	-37,50%
40-44	5	25,00%	150,00%
>44	3	0,00%	200,00%
Total	14	-17,65%	7,69%

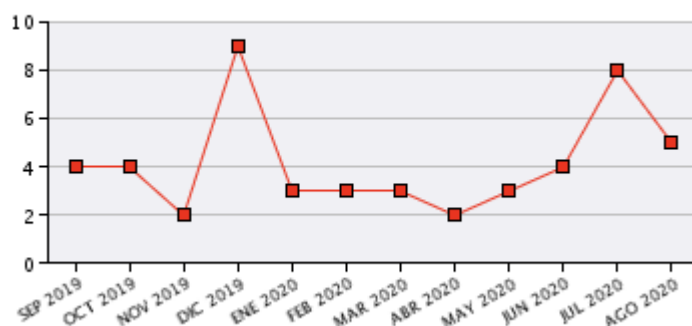
Contratos, según sexo y tramos de edad

	TOTAL	VARIACIÓN (*)	
		Mensual	Anual
Por sexo			
Hombre	-	-100,00%	-100,00%
Mujer	5	-28,57%	25,00%
Total	5	-37,50%	0,00%
Por tramos de edad			
18-24	-	-	-
25-29	1	-50,00%	-75,00%
30-39	4	100,00%	300,00%
40-44	-	-100,00%	-
>44	-	-100,00%	-
Total	5	-37,50%	0,00%

Evolución mensual de los demandantes parados



Evolución mensual de nº de contratos



OCUPACIONES MÁS CONTRATADAS

	Total Contratos	% s/t	% variación anual(*)
- Otros médicos especialistas	1	20,00%	-
- Farmacéuticos	3	60,00%	-40,00%
- Profesionales de la salud no clasificados bajo otros epígrafes	1	20,00%	-

PROVINCIAS CON MÁS CONTRATOS

	Total Contratos	% s/t	% variación anual(*)
Gipuzkoa	2	40,00%	100,00%
Alicante/Alacant	1	20,00%	0,00%
Barcelona	1	20,00%	0,00%
Valencia/València	1	20,00%	-

(*) Los % de variación se calculan: los mensuales sobre el mes anterior; los anuales sobre el mismo mes del año anterior.

INFORMACIÓN MENSUAL DE MERCADO DE TRABAJO DE TITULADOS UNIVERSITARIOS

TITULACIÓN: FARMACÉUTICO ESPECIALISTA EN FARMACIA INDUSTRIAL Y GALÉNICA

Área de Enseñanza: Ciencias de la salud

AGOSTO DE 2020

DEMANDANTES PARADOS

Los Servicios Públicos de Empleo registran a último día del mes 23 demandantes de empleo, de los cuales, 10 son parados.

A último día del mes, la diferencia con los parados del último día del mes anterior es de -2 parados.

De los titulados parados :

- 10 han tenido un empleo anterior.

CONTRATOS

Los Servicios Públicos de Empleo registran un total de 15 contratos acumulados durante los doce últimos meses del año, a un total de 12 personas demandantes de empleo en esta titulación.

Durante este mes, las cifras registradas son de 1 contratos a 1 personas, de los cuales :

- 1 han sido de duración temporal
- 1 contratos han sido de jornada parcial

Los contratos indefinidos tienen una variación en el último año de % respecto al mismo mes del año anterior.

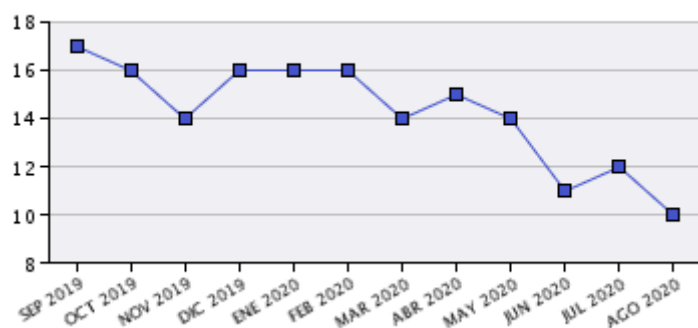
Parados, según sexo y tramos de edad

	TOTAL	VARIACIÓN (*)	
		Mensual	Anual
Por sexo			
Hombre	5	0,00%	-28,57%
Mujer	5	-28,57%	-54,55%
Total	10	-16,67%	-44,44%
Por tramos de edad			
18-24	-	-	-
25-29	-	-	-100,00%
30-39	2	0,00%	-66,67%
40-44	1	-50,00%	-50,00%
>44	7	-12,50%	-22,22%
Total	10	-16,67%	-44,44%

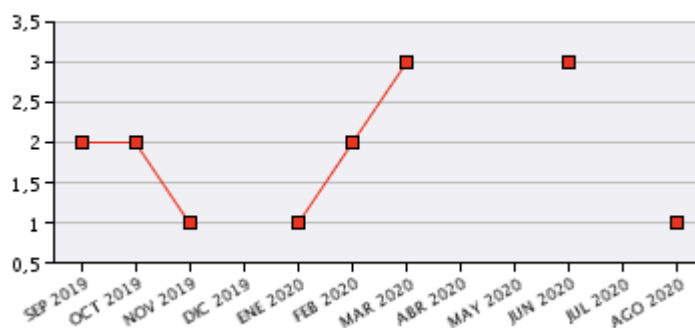
Contratos, según sexo y tramos de edad

	TOTAL	VARIACIÓN (*)	
		Mensual	Anual
Por sexo			
Hombre	-	-	
Mujer	1	-	
Total	1	-	
Por tramos de edad			
18-24	-	-	
25-29	-	-	
30-39	-	-	
40-44	1	-	
>44	-	-	
Total	1	-	

Evolución mensual de los demandantes parados



Evolución mensual de nº de contratos



OCUPACIONES MÁS CONTRATADAS

	Total Contratos	% s/t	% variación anual(*)
- Farmacéuticos	1	100,00%	-

PROVINCIAS CON MÁS CONTRATOS

	Total Contratos	% s/t	% variación anual(*)
Cádiz	1	100,00%	-

(*) Los % de variación se calculan: los mensuales sobre el mes anterior; los anuales sobre el mismo mes del año anterior.

INFORMACIÓN MENSUAL DE MERCADO DE TRABAJO DE TITULADOS UNIVERSITARIOS

TITULACIÓN: FARMACÉUTICO ESPECIALISTA EN FARMACOLOGÍA EXPERIMENTAL

Área de Enseñanza: Ciencias de la salud

AGOSTO DE 2020

DEMANDANTES PARADOS

Los Servicios Públicos de Empleo registran a último día del mes 3 demandantes de empleo, de los cuales, 1 son parados.

A último día del mes, la diferencia con los parados del último día del mes anterior es de 0 parados.

De los titulados parados :

- 1 han tenido un empleo anterior.

CONTRATOS

Los Servicios Públicos de Empleo registran un total de 5 contratos acumulados durante los doce últimos meses del año, a un total de 5 personas demandantes de empleo en esta titulación.

Durante este mes, las cifras registradas son de 1 contratos a 1 personas, de los cuales :

- 1 han sido de duración temporal
- 1 contratos han sido de jornada completa

Los contratos indefinidos tienen una variación en el último año de % respecto al mismo mes del año anterior.

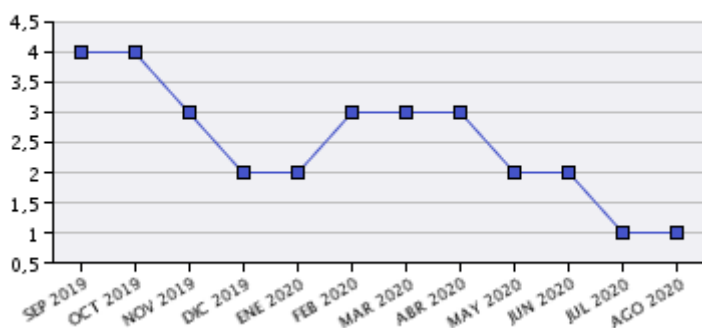
Parados, según sexo y tramos de edad

	TOTAL	VARIACIÓN (*)	
		Mensual	Anual
Por sexo			
Hombre	-	-	-100,00%
Mujer	1	0,00%	-50,00%
Total	1	0,00%	-66,67%
Por tramos de edad			
18-24	-	-	-
25-29	-	-	-
30-39	-	-	-100,00%
40-44	-	-	-
>44	1	0,00%	-50,00%
Total	1	0,00%	-66,67%

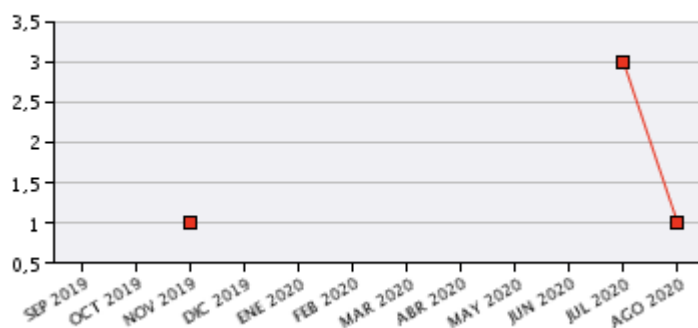
Contratos, según sexo y tramos de edad

	TOTAL	VARIACIÓN (*)	
		Mensual	Anual
Por sexo			
Hombre	-	-100,00%	-
Mujer	1	-50,00%	-
Total	1	-66,67%	-
Por tramos de edad			
18-24	-	-	-
25-29	-	-	-
30-39	-	-100,00%	-
40-44	-	-100,00%	-
>44	1	-	-
Total	1	-66,67%	-

Evolución mensual de los demandantes parados



Evolución mensual de nº de contratos



OCUPACIONES MÁS CONTRATADAS

	Total Contratos	% s/t	% variación anual(*)
- Grabadores de datos	1	100,00%	-

PROVINCIA CON MÁS CONTRATOS

	Total Contratos	% s/t	% variación anual(*)
Málaga	1	100,00%	-

(*) Los % de variación se calculan: los mensuales sobre el mes anterior; los anuales sobre el mismo mes del año anterior.

INFORMACIÓN MENSUAL DE MERCADO DE TRABAJO DE TITULADOS UNIVERSITARIOS

TITULACIÓN: FARMACÉUTICO ESPECIALISTA EN NUTRICIÓN Y DIETÉTICA

Área de Enseñanza: Ciencias de la salud

AGOSTO DE 2020

DEMANDANTES PARADOS

Los Servicios Públicos de Empleo registran a último día del mes 6 demandantes de empleo, de los cuales, 4 son parados.

A último día del mes, la diferencia con los parados del último día del mes anterior es de 0 parados.

De los titulados parados:

- 4 han tenido un empleo anterior.

CONTRATOS

Los Servicios Públicos de Empleo registran un total de 4 contratos acumulados durante los doce últimos meses del año, a un total de 2 personas demandantes de empleo en esta titulación.

Durante este mes, las cifras registradas son de 1 contratos a 1 personas, de los cuales:

- 1 han sido de duración temporal
- 1 contratos han sido de jornada parcial

Los contratos temporales tienen una variación en el último año de -50% respecto al mismo mes del año anterior.

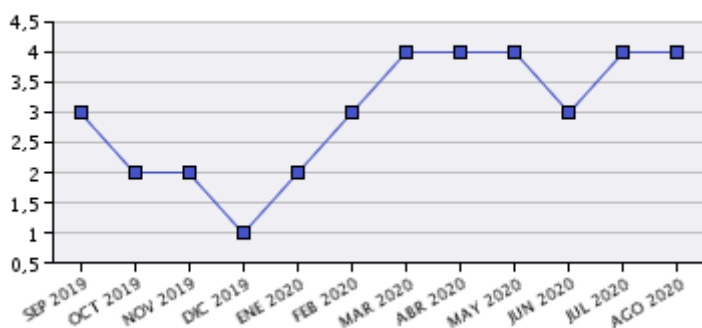
Parados, según sexo y tramos de edad

	TOTAL	VARIACIÓN (*)	
		Mensual	Anual
Por sexo			
Hombre	2	100,00%	100,00%
Mujer	2	-33,33%	0,00%
Total	4	0,00%	33,33%
Por tramos de edad			
18-24	-	-	-
25-29	1	-	-
30-39	1	0,00%	-
40-44	-	-	-
>44	2	-33,33%	-33,33%
Total	4	0,00%	33,33%

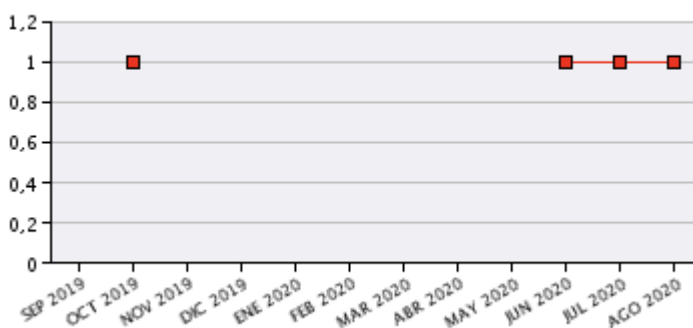
Contratos, según sexo y tramos de edad

	TOTAL	VARIACIÓN (*)	
		Mensual	Anual
Por sexo			
Hombre	-	-	-
Mujer	1	0,00%	-50,00%
Total	1	0,00%	-50,00%
Por tramos de edad			
18-24	-	-	-
25-29	-	-	-
30-39	-	-	-100,00%
40-44	-	-	-
>44	1	0,00%	0,00%
Total	1	0,00%	-50,00%

Evolución mensual de los demandantes parados



Evolución mensual de nº de contratos



OCUPACIONES MÁS CONTRATADAS

	Total Contratos	% s/t	% variación anual(*)
- Farmacéuticos	1	100,00%	-50,00%

PROVINCIAS CON MÁS CONTRATOS

	Total Contratos	% s/t	% variación anual(*)
Navarra	1	100,00%	-

(*) Los % de variación se calculan: los mensuales sobre el mes anterior; los anuales sobre el mismo mes del año anterior.

INFORMACIÓN MENSUAL DE MERCADO DE TRABAJO DE TITULADOS UNIVERSITARIOS

TITULACIÓN: GRADO EN CIENCIAS BIOMÉDICAS

Área de Enseñanza: Ciencias de la salud

AGOSTO DE 2020

DEMANDANTES PARADOS

Los Servicios Públicos de Empleo registran a último día del mes 34 demandantes de empleo, de los cuales, 20 son parados.

A último día del mes, la diferencia con los parados del último día del mes anterior es de 0 parados.

De los titulados parados :

- 18 han tenido un empleo anterior.

CONTRATOS

Los Servicios Públicos de Empleo registran un total de 35 contratos acumulados durante los doce últimos meses del año, a un total de 24 personas demandantes de empleo en esta titulación.

Durante este mes, las cifras registradas son de 2 contratos a 2 personas, de los cuales :

- 2 han sido de duración temporal
- 2 contratos han sido de jornada completa

Los contratos indefinidos tienen una variación en el último año de % respecto al mismo mes del año anterior.

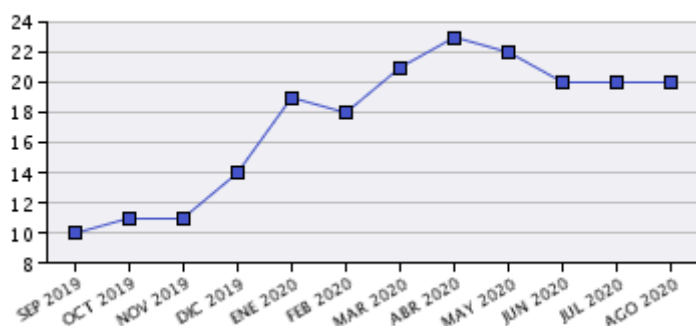
Parados, según sexo y tramos de edad

	TOTAL	VARIACIÓN (*)	
		Mensual	Anual
Por sexo			
Hombre	5	66,67%	25,00%
Mujer	15	-11,76%	66,67%
Total	20	0,00%	53,85%
Por tramos de edad			
18-24	5	-16,67%	66,67%
25-29	15	7,14%	66,67%
30-39	-	-	-
40-44	-	-	-100,00%
>44	-	-	-
Total	20	0,00%	53,85%

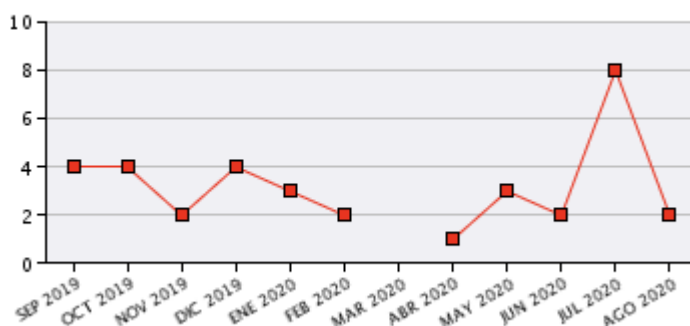
Contratos, según sexo y tramos de edad

	TOTAL	VARIACIÓN (*)	
		Mensual	Anual
Por sexo			
Hombre	-	-100,00%	-
Mujer	2	-71,43%	-
Total	2	-75,00%	-
Por tramos de edad			
18-24	1	-50,00%	-
25-29	1	-83,33%	-
30-39	-	-	-
40-44	-	-	-
>44	-	-	-
Total	2	-75,00%	-

Evolución mensual de los demandantes parados



Evolución mensual de nº de contratos



OCUPACIONES MÁS CONTRATADAS

	Total Contratos	% s/t	% variación anual(*)
- Técnicos y analistas de laboratorio en química industrial	1	50,00%	-
- Monitores de actividades recreativas y de entretenimiento	1	50,00%	-

PROVINCIAS CON MÁS CONTRATOS

	Total Contratos	% s/t	% variación anual(*)
Balears, Illes	1	50,00%	-
Madrid	1	50,00%	-

(*) Los % de variación se calculan: los mensuales sobre el mes anterior; los anuales sobre el mismo mes del año anterior.

INFORMACIÓN MENSUAL DE MERCADO DE TRABAJO DE TITULADOS UNIVERSITARIOS

TITULACIÓN: GRADO EN ENFERMERÍA

Área de Enseñanza: Ciencias de la salud

AGOSTO DE 2020

DEMANDANTES PARADOS

Los Servicios Públicos de Empleo registran a último día del mes 2.068 demandantes de empleo, de los cuales, 567 son parados.

A último día del mes, la diferencia con los parados del último día del mes anterior es de -65 parados.

De los titulados parados :

- 531 han tenido un empleo anterior.

CONTRATOS

Los Servicios Públicos de Empleo registran un total de 9.389 contratos acumulados durante los doce últimos meses del año, a un total de 4.862 personas demandantes de empleo en esta titulación.

Durante este mes, las cifras registradas son de 291 contratos a 253 personas, de los cuales :

- 268 han sido de duración temporal
- 186 contratos han sido de jornada completa

Los contratos indefinidos tienen una variación en el último año de 187,5% respecto al mismo mes del año anterior.

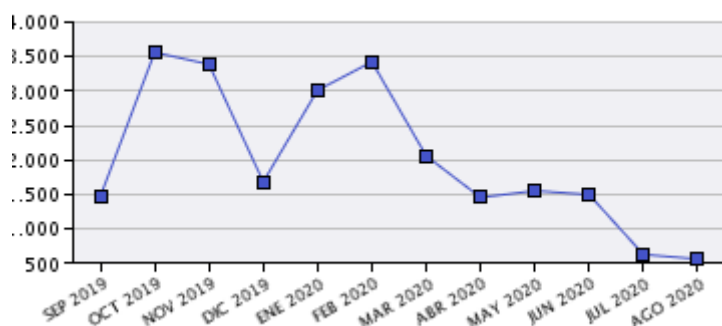
Parados, según sexo y tramos de edad

	TOTAL	VARIACIÓN (*)	
		Mensual	Anual
Por sexo			
Hombre	90	-9,09%	9,76%
Mujer	477	-10,51%	4,38%
Total	567	-10,28%	5,19%
Por tramos de edad			
18-24	43	-42,67%	-46,91%
25-29	299	-1,32%	4,55%
30-39	181	-10,40%	39,23%
40-44	25	-7,41%	47,06%
>44	19	-24,00%	-24,00%
Total	567	-10,28%	5,19%

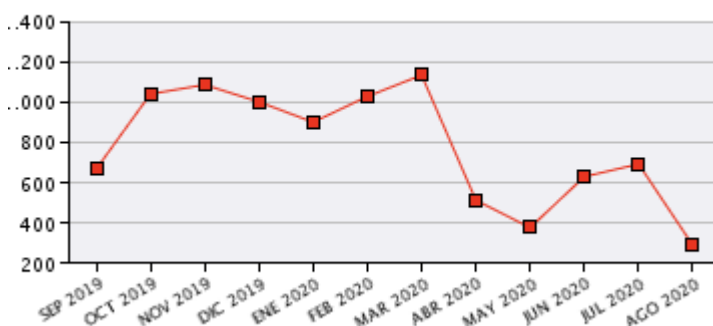
Contratos, según sexo y tramos de edad

	TOTAL	VARIACIÓN (*)	
		Mensual	Anual
Por sexo			
Hombre	70	-46,15%	-11,39%
Mujer	221	-60,88%	-38,27%
Total	291	-58,13%	-33,41%
Por tramos de edad			
18-24	63	-69,71%	-59,09%
25-29	142	-55,21%	-32,06%
30-39	57	-48,65%	5,56%
40-44	15	-40,00%	66,67%
>44	14	-58,82%	27,27%
Total	291	-58,13%	-33,41%

Evolución mensual de los demandantes parados



Evolución mensual de nº de contratos



OCUPACIONES MÁS CONTRATADAS

	Total Contratos	% s/t	% variación anual(*)
- Enfermeros no especializados	181	62,20%	-36,04%
- Enfermeros especializados (excepto matronos)	66	22,68%	-29,79%
- Matronos	2	0,69%	-71,43%
- Profesores y profesionales de la enseñanza no clasificados bajo otros epígrafes	2	0,69%	100,00%
- Técnicos de la sanidad no clasificados bajo otros epígrafes	2	0,69%	100,00%
- Empleados administrativos con tareas de atención al público no clasificados bajo otros epígrafes	2	0,69%	100,00%
- Auxiliares de enfermería hospitalaria	6	2,06%	-62,50%
- Auxiliares de enfermería de atención primaria	2	0,69%	-60,00%
- Técnicos de emergencias sanitarias	5	1,72%	66,67%
- Trabajadores de los cuidados a las personas en servicios de salud no clasificados bajo otros epígrafes	3	1,03%	50,00%

PROVINCIA CON MÁS CONTRATOS

	Total Contratos	% s/t	% variación anual(*)
Bizkaia	33	11,34%	-15,38%
Madrid	32	11,00%	-77,46%
Palmas, Las	17	5,84%	-57,50%
Sevilla	17	5,84%	-74,24%
Gipuzkoa	16	5,50%	23,08%
Badajoz	14	4,81%	-36,36%
Barcelona	12	4,12%	-58,62%
Coruña, A	12	4,12%	-29,41%
Málaga	12	4,12%	-71,43%
Navarra	12	4,12%	-85,19%

(*) Los % de variación se calculan: los mensuales sobre el mes anterior; los anuales sobre el mismo mes del año anterior.

INFORMACIÓN MENSUAL DE MERCADO DE TRABAJO DE TITULADOS UNIVERSITARIOS

TITULACIÓN: GRADO EN FARMACIA

Área de Enseñanza: Ciencias de la salud

AGOSTO DE 2020

DEMANDANTES PARADOS

Los Servicios Públicos de Empleo registran a último día del mes 664 demandantes de empleo, de los cuales, 458 son parados.

A último día del mes, la diferencia con los parados del último día del mes anterior es de 59 parados.

De los titulados parados :

- 378 han tenido un empleo anterior.

CONTRATOS

Los Servicios Públicos de Empleo registran un total de 1.633 contratos acumulados durante los doce últimos meses del año, a un total de 1.225 personas demandantes de empleo en esta titulación.

Durante este mes, las cifras registradas son de 102 contratos a 99 personas, de los cuales :

- 93 han sido de duración temporal
- 57 contratos han sido de jornada completa

Los contratos indefinidos tienen una variación en el último año de 28,57% respecto al mismo mes del año anterior.

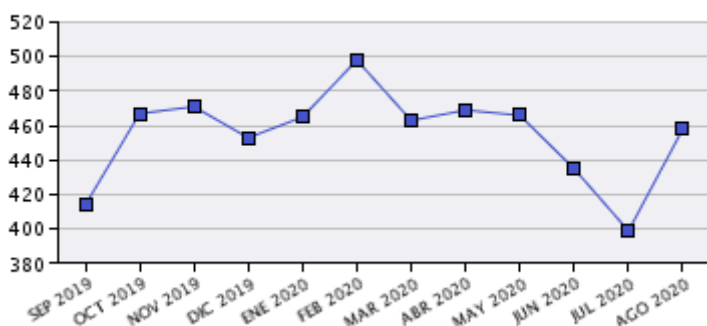
Parados, según sexo y tramos de edad

	TOTAL	VARIACIÓN (*)	
		Mensual	Anual
Por sexo			
Hombre	120	9,09%	51,90%
Mujer	338	16,96%	51,57%
Total	458	14,79%	51,66%
Por tramos de edad			
18-24	85	49,12%	32,81%
25-29	305	12,13%	55,61%
30-39	60	-4,76%	53,85%
40-44	5	25,00%	400,00%
>44	3	0,00%	50,00%
Total	458	14,79%	51,66%

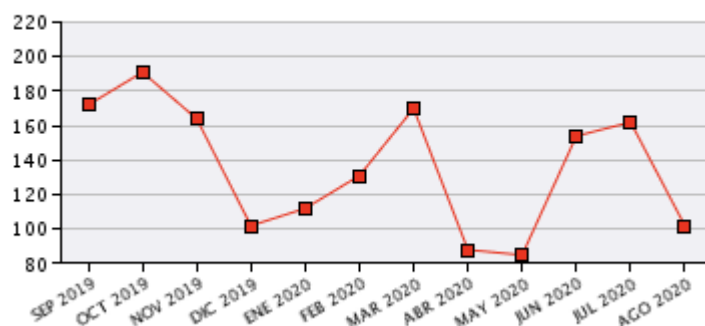
Contratos, según sexo y tramos de edad

	TOTAL	VARIACIÓN (*)	
		Mensual	Anual
Por sexo			
Hombre	28	-46,15%	21,74%
Mujer	74	-32,73%	-17,78%
Total	102	-37,04%	-9,73%
Por tramos de edad			
18-24	29	-29,27%	-45,28%
25-29	58	-44,23%	20,83%
30-39	14	-12,50%	40,00%
40-44	-	-	-100,00%
>44	1	0,00%	-
Total	102	-37,04%	-9,73%

Evolución mensual de los demandantes parados



Evolución mensual de nº de contratos



OCUPACIONES MÁS CONTRATADAS

	Total Contratos	% s/t	% variación anual(*)
- Otros médicos especialistas	1	0,98%	-50,00%
- Farmacéuticos	88	86,27%	-7,37%
- Profesionales de la salud no clasificados bajo otros epígrafes	1	0,98%	0,00%
- Profesores y profesionales de la enseñanza no clasificados bajo otros epígrafes	1	0,98%	-
- Técnicos en ciencias físicas y químicas	1	0,98%	-
- Técnicos en ciencias biológicas (excepto en áreas sanitarias)	1	0,98%	-
- Agentes y representantes comerciales	1	0,98%	-
- Empleados administrativos con tareas de atención al público no clasificados bajo otros epígrafes	1	0,98%	-
- Vendedores en tiendas y almacenes	3	2,94%	50,00%
- Técnicos auxiliares de farmacia	2	1,96%	-50,00%

PROVINCIAS CON MÁS CONTRATOS

	Total Contratos	% s/t	% variación anual(*)
Madrid	10	9,80%	-52,38%
Sevilla	8	7,84%	-61,90%
Cádiz	7	6,86%	-12,50%
Valencia/València	7	6,86%	0,00%
Granada	6	5,88%	200,00%
Alicante/Alacant	5	4,90%	25,00%
Albacete	3	2,94%	50,00%
Coruña, A	3	2,94%	-
León	3	2,94%	200,00%
Lugo	3	2,94%	200,00%

(*) Los % de variación se calculan: los mensuales sobre el mes anterior; los anuales sobre el mismo mes del año anterior.

INFORMACIÓN MENSUAL DE MERCADO DE TRABAJO DE TITULADOS UNIVERSITARIOS

TITULACIÓN: GRADO EN FISIOTERAPIA

Área de Enseñanza: Ciencias de la salud

AGOSTO DE 2020

DEMANDANTES PARADOS

Los Servicios Públicos de Empleo registran a último día del mes 3.068 demandantes de empleo, de los cuales, 1.008 son parados.

A último día del mes, la diferencia con los parados del último día del mes anterior es de 82 parados.

De los titulados parados :

- 871 han tenido un empleo anterior.

CONTRATOS

Los Servicios Públicos de Empleo registran un total de 3.748 contratos acumulados durante los doce últimos meses del año, a un total de 2.214 personas demandantes de empleo en esta titulación.

Durante este mes, las cifras registradas son de 371 contratos a 330 personas, de los cuales :

- 344 han sido de duración temporal
- 226 contratos han sido de jornada parcial

Los contratos indefinidos tienen una variación en el último año de 107,69% respecto al mismo mes del año anterior.

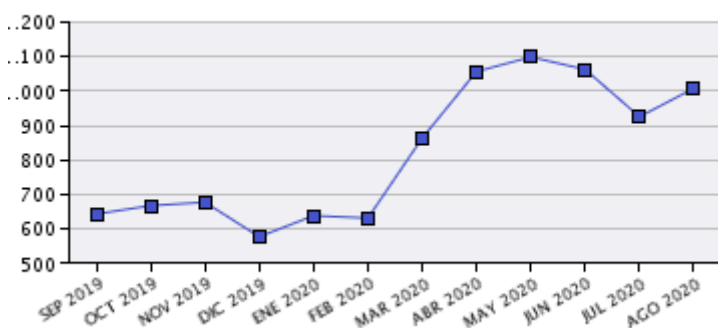
Parados, según sexo y tramos de edad

	TOTAL	VARIACIÓN (*)	
		Mensual	Anual
Por sexo			
Hombre	426	6,23%	96,31%
Mujer	582	10,86%	82,45%
Total	1.008	8,86%	88,06%
Por tramos de edad			
18-24	283	22,51%	89,93%
25-29	508	3,89%	82,08%
30-39	176	6,02%	125,64%
40-44	21	-4,55%	10,53%
>44	20	11,11%	81,82%
Total	1.008	8,86%	88,06%

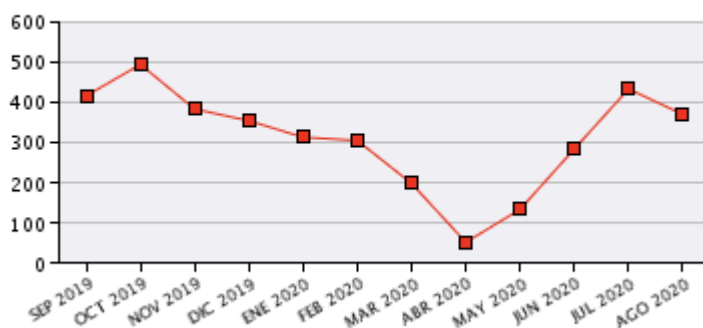
Contratos, según sexo y tramos de edad

	TOTAL	VARIACIÓN (*)	
		Mensual	Anual
Por sexo			
Hombre	145	-8,23%	61,11%
Mujer	226	-18,12%	72,52%
Total	371	-14,52%	67,87%
Por tramos de edad			
18-24	161	0,63%	37,61%
25-29	168	-23,64%	133,33%
30-39	34	-26,09%	47,83%
40-44	3	-40,00%	50,00%
>44	5	66,67%	-28,57%
Total	371	-14,52%	67,87%

Evolución mensual de los demandantes parados



Evolución mensual de nº de contratos



OCUPACIONES MÁS CONTRATADAS

	Total Contratos	% s/t	% variación anual(*)
- Enfermeros no especializados	2	0,54%	0,00%
- Fisioterapeutas	317	85,44%	72,28%
- Actores	2	0,54%	-
- Técnicos en imagen para el diagnóstico	4	1,08%	-
- Ayudantes fisioterapeutas	6	1,62%	500,00%
- Atletas y deportistas	3	0,81%	200,00%
- Monitores de actividades recreativas y de entretenimiento	3	0,81%	200,00%
- Empleados de servicios de correos (excepto empleados de mostrador)	4	1,08%	100,00%
- Telefonistas	2	0,54%	-
- Trabajadores de los cuidados a las personas en servicios de salud no clasificados bajo otros epígrafes	6	1,62%	500,00%

PROVINCIA CON MÁS CONTRATOS

	Total Contratos	% s/t	% variación anual(*)
Madrid	37	9,97%	0,00%
Cádiz	31	8,36%	121,43%
Valencia/València	22	5,93%	100,00%
Navarra	19	5,12%	-5,00%
Granada	14	3,77%	55,56%
Almería	13	3,50%	85,71%
Balears, Illes	13	3,50%	85,71%
Coruña, A	13	3,50%	44,44%
Málaga	13	3,50%	160,00%
Pontevedra	13	3,50%	30,00%

(*) Los % de variación se calculan: los mensuales sobre el mes anterior; los anuales sobre el mismo mes del año anterior.

INFORMACIÓN MENSUAL DE MERCADO DE TRABAJO DE TITULADOS UNIVERSITARIOS

TITULACIÓN: GRADO EN LOGOPEDIA

Área de Enseñanza: Ciencias de la salud

AGOSTO DE 2020

DEMANDANTES PARADOS

Los Servicios Públicos de Empleo registran a último día del mes 751 demandantes de empleo, de los cuales, 307 son parados.

A último día del mes, la diferencia con los parados del último día del mes anterior es de 51 parados.

De los titulados parados :

- 265 han tenido un empleo anterior.

CONTRATOS

Los Servicios Públicos de Empleo registran un total de 884 contratos acumulados durante los doce últimos meses del año, a un total de 593 personas demandantes de empleo en esta titulación.

Durante este mes, las cifras registradas son de 49 contratos a 47 personas, de los cuales :

- 46 han sido de duración temporal
- 30 contratos han sido de jornada parcial

Los contratos temporales tienen una variación en el último año de -11,54% respecto al mismo mes del año anterior.

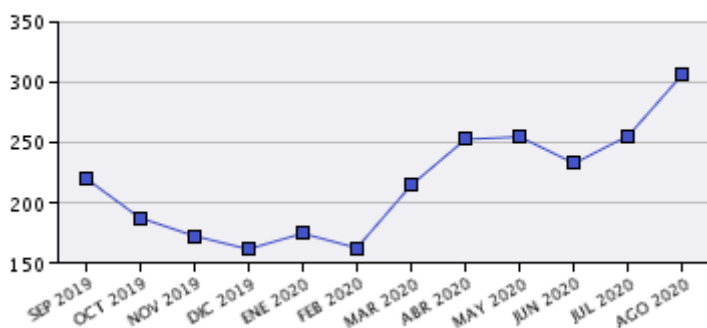
Parados, según sexo y tramos de edad

	TOTAL	VARIACIÓN (*)	
		Mensual	Anual
Por sexo			
Hombre	27	0,00%	68,75%
Mujer	280	22,27%	4,87%
Total	307	19,92%	8,48%
Por tramos de edad			
18-24	69	53,33%	-19,77%
25-29	168	14,29%	7,69%
30-39	64	8,47%	77,78%
40-44	3	0,00%	200,00%
>44	3	50,00%	-25,00%
Total	307	19,92%	8,48%

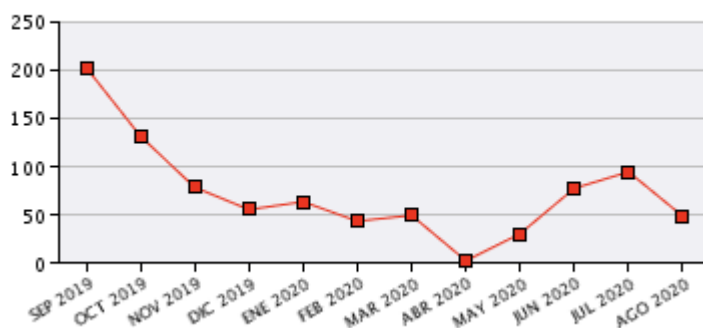
Contratos, según sexo y tramos de edad

	TOTAL	VARIACIÓN (*)	
		Mensual	Anual
Por sexo			
Hombre	4	-42,86%	-50,00%
Mujer	45	-48,86%	-6,25%
Total	49	-48,42%	-12,50%
Por tramos de edad			
18-24	16	-46,67%	-5,88%
25-29	23	-58,18%	-28,13%
30-39	10	0,00%	42,86%
40-44	-	-	-
>44	-	-	-
Total	49	-48,42%	-12,50%

Evolución mensual de los demandantes parados



Evolución mensual de nº de contratos



OCUPACIONES MÁS CONTRATADAS

	Total Contratos	% s/t	% variación anual(*)
- Fisioterapeutas	2	4,08%	-
- Logopedas	26	53,06%	36,84%
- Profesores y profesionales de la enseñanza no clasificados bajo otros epígrafes	1	2,04%	0,00%
- Psicólogos	1	2,04%	-
- Artistas creativos e interpretativos no clasificados bajo otros epígrafes	1	2,04%	0,00%
- Técnicos en imagen para el diagnóstico	1	2,04%	-
- Monitores de actividades recreativas y de entretenimiento	2	4,08%	-33,33%
- Empleados de servicios de correos (excepto empleados de mostrador)	2	4,08%	-
- Camareros asalariados	3	6,12%	-66,67%
- Trabajadores de los cuidados personales a domicilio	2	4,08%	-

PROVINCIAS CON MÁS CONTRATOS

	Total Contratos	% s/t	% variación anual(*)
Madrid	6	12,24%	200,00%
Málaga	6	12,24%	-14,29%
Santa Cruz de Tenerife	5	10,20%	150,00%
Coruña, A	4	8,16%	0,00%
Murcia	4	8,16%	300,00%
Cantabria	3	6,12%	-
Palmas, Las	3	6,12%	50,00%
Asturias	2	4,08%	0,00%
Salamanca	2	4,08%	100,00%
Alicante/Alacant	1	2,04%	0,00%

(*) Los % de variación se calculan: los mensuales sobre el mes anterior; los anuales sobre el mismo mes del año anterior.

INFORMACIÓN MENSUAL DE MERCADO DE TRABAJO DE TITULADOS UNIVERSITARIOS

TITULACIÓN: GRADO EN MEDICINA

Área de Enseñanza: Ciencias de la salud

AGOSTO DE 2020

DEMANDANTES PARADOS

Los Servicios Públicos de Empleo registran a último día del mes 1.282 demandantes de empleo, de los cuales, 980 son parados.

A último día del mes, la diferencia con los parados del último día del mes anterior es de 183 parados.

De los titulados parados :

- 398 han tenido un empleo anterior.

CONTRATOS

Los Servicios Públicos de Empleo registran un total de 968 contratos acumulados durante los doce últimos meses del año, a un total de 598 personas demandantes de empleo en esta titulación.

Durante este mes, las cifras registradas son de 60 contratos a 59 personas, de los cuales :

- 55 han sido de duración temporal
- 44 contratos han sido de jornada completa

Los contratos indefinidos tienen una variación en el último año de 66,67% respecto al mismo mes del año anterior.

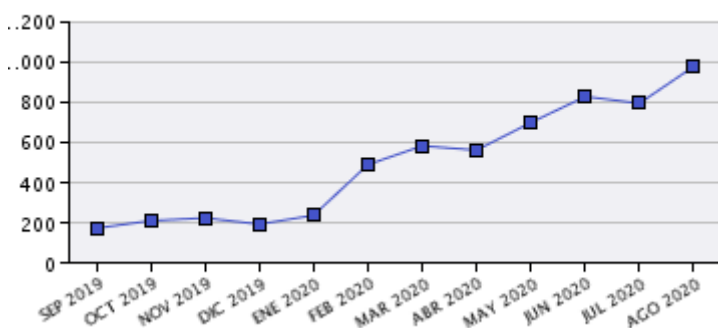
Parados, según sexo y tramos de edad

	TOTAL	VARIACIÓN (*)	
		Mensual	Anual
Por sexo			
Hombre	308	19,84%	584,44%
Mujer	672	24,44%	638,46%
Total	980	22,96%	620,59%
Por tramos de edad			
18-24	164	-3,53%	1.950,00%
25-29	735	33,64%	830,38%
30-39	67	11,67%	86,11%
40-44	4	-33,33%	0,00%
>44	10	-9,09%	11,11%
Total	980	22,96%	620,59%

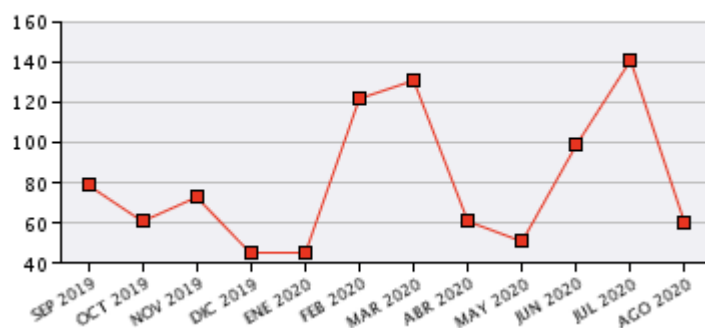
Contratos, según sexo y tramos de edad

	TOTAL	VARIACIÓN (*)	
		Mensual	Anual
Por sexo			
Hombre	19	-47,22%	-47,22%
Mujer	41	-60,95%	24,24%
Total	60	-57,45%	-13,04%
Por tramos de edad			
18-24	5	0,00%	-28,57%
25-29	36	-60,00%	-10,00%
30-39	12	-64,71%	-36,84%
40-44	-	-100,00%	-
>44	7	-36,36%	133,33%
Total	60	-57,45%	-13,04%

Evolución mensual de los demandantes parados



Evolución mensual de nº de contratos



OCUPACIONES MÁS CONTRATADAS

	Total Contratos	% s/t	% variación anual(*)
- Médicos de familia	25	41,67%	31,58%
- Otros médicos especialistas	28	46,67%	-24,32%
- Enfermeros no especializados	1	1,67%	-50,00%
- Profesionales de la salud no clasificados bajo otros epígrafes	1	1,67%	-83,33%
- Asistentes de dirección y administrativos	2	3,33%	-
- Teleoperadores	1	1,67%	-
- Camareros asalariados	1	1,67%	0,00%
- Personal de limpieza de oficinas, hoteles y otros establecimientos similares	1	1,67%	0,00%

PROVINCIAS CON MÁS CONTRATOS

	Total Contratos	% s/t	% variación anual(*)
Madrid	14	23,33%	1.300,00%
Alicante/Alacant	6	10,00%	-
Santa Cruz de Tenerife	4	6,67%	300,00%
Navarra	3	5,00%	200,00%
Palmas, Las	3	5,00%	200,00%
Zaragoza	3	5,00%	-
Albacete	2	3,33%	-
Cádiz	2	3,33%	100,00%
Castellón/Castelló	2	3,33%	-
Granada	2	3,33%	100,00%

(*) Los % de variación se calculan: los mensuales sobre el mes anterior; los anuales sobre el mismo mes del año anterior.

INFORMACIÓN MENSUAL DE MERCADO DE TRABAJO DE TITULADOS UNIVERSITARIOS

TITULACIÓN: GRADO EN ODONTOLOGÍA

Área de Enseñanza: Ciencias de la salud

AGOSTO DE 2020

DEMANDANTES PARADOS

Los Servicios Públicos de Empleo registran a último día del mes 431 demandantes de empleo, de los cuales, 104 son parados.

A último día del mes, la diferencia con los parados del último día del mes anterior es de 12 parados.

De los titulados parados:

- 80 han tenido un empleo anterior.

CONTRATOS

Los Servicios Públicos de Empleo registran un total de 371 contratos acumulados durante los doce últimos meses del año, a un total de 263 personas demandantes de empleo en esta titulación.

Durante este mes, las cifras registradas son de 24 contratos a 22 personas, de los cuales:

- 18 han sido de duración temporal
- 14 contratos han sido de jornada parcial

Los contratos indefinidos tienen una variación en el último año de 500% respecto al mismo mes del año anterior.

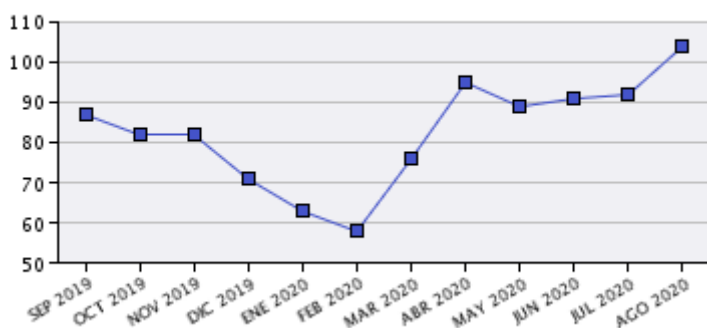
Parados, según sexo y tramos de edad

	TOTAL	VARIACIÓN (*)	
		Mensual	Anual
Por sexo			
Hombre	23	9,52%	283,33%
Mujer	81	14,08%	35,00%
Total	104	13,04%	57,58%
Por tramos de edad			
18-24	22	15,79%	15,79%
25-29	58	16,00%	56,76%
30-39	19	11,76%	216,67%
40-44	1	-50,00%	-66,67%
>44	4	0,00%	300,00%
Total	104	13,04%	57,58%

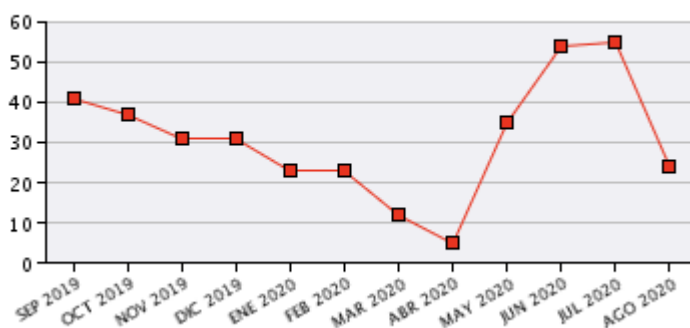
Contratos, según sexo y tramos de edad

	TOTAL	VARIACIÓN (*)	
		Mensual	Anual
Por sexo			
Hombre	6	-57,14%	50,00%
Mujer	18	-56,10%	50,00%
Total	24	-56,36%	50,00%
Por tramos de edad			
18-24	7	-53,33%	-12,50%
25-29	14	-57,58%	100,00%
30-39	3	-50,00%	200,00%
40-44	-	-	-
>44	-	-100,00%	-
Total	24	-56,36%	50,00%

Evolución mensual de los demandantes parados



Evolución mensual de nº de contratos



OCUPACIONES MÁS CONTRATADAS

	Total Contratos	% s/t	% variación anual(*)
- Odontólogos y estomatólogos	22	91,67%	214,29%
- Profesionales de la salud y la higiene laboral y ambiental	1	4,17%	0,00%
- Promotores de venta	1	4,17%	-75,00%

PROVINCIAS CON MÁS CONTRATOS

	Total Contratos	% s/t	% variación anual(*)
Coruña, A	3	12,50%	-
Jaén	2	8,33%	100,00%
Madrid	2	8,33%	-66,67%
Melilla	2	8,33%	-
Salamanca	2	8,33%	-
Valencia/València	2	8,33%	-33,33%
Burgos	1	4,17%	-
Cádiz	1	4,17%	-
Gipuzkoa	1	4,17%	-
Murcia	1	4,17%	-

(*) Los % de variación se calculan: los mensuales sobre el mes anterior; los anuales sobre el mismo mes del año anterior.

INFORMACIÓN MENSUAL DE MERCADO DE TRABAJO DE TITULADOS UNIVERSITARIOS

TITULACIÓN: GRADO EN PODOLOGÍA

Área de Enseñanza: Ciencias de la salud

AGOSTO DE 2020

DEMANDANTES PARADOS

Los Servicios Públicos de Empleo registran a último día del mes 194 demandantes de empleo, de los cuales, 93 son parados.

A último día del mes, la diferencia con los parados del último día del mes anterior es de 6 parados.

De los titulados parados :

- 70 han tenido un empleo anterior.

CONTRATOS

Los Servicios Públicos de Empleo registran un total de 233 contratos acumulados durante los doce últimos meses del año, a un total de 128 personas demandantes de empleo en esta titulación.

Durante este mes, las cifras registradas son de 14 contratos a 13 personas, de los cuales :

- 12 han sido de duración temporal
- 8 contratos han sido de jornada parcial

Los contratos indefinidos tienen una variación en el último año de 100% respecto al mismo mes del año anterior.

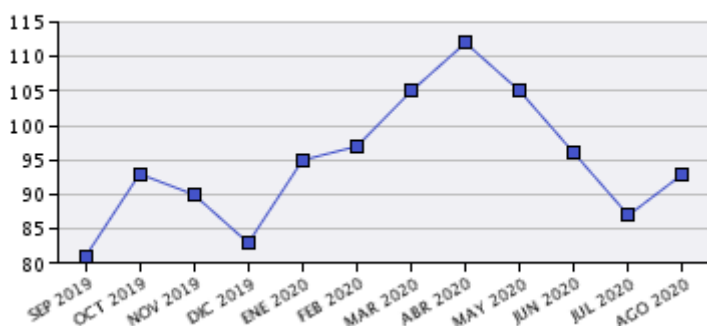
Parados, según sexo y tramos de edad

	TOTAL	VARIACIÓN (*)	
		Mensual	Anual
Por sexo			
Hombre	30	7,14%	30,43%
Mujer	63	6,78%	57,50%
Total	93	6,90%	47,62%
Por tramos de edad			
18-24	21	5,00%	75,00%
25-29	51	13,33%	34,21%
30-39	14	-6,67%	75,00%
40-44	3	-25,00%	0,00%
>44	4	33,33%	100,00%
Total	93	6,90%	47,62%

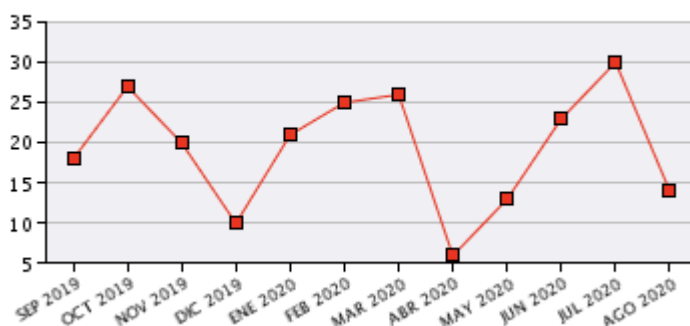
Contratos, según sexo y tramos de edad

	TOTAL	VARIACIÓN (*)	
		Mensual	Anual
Por sexo			
Hombre	3	-72,73%	-57,14%
Mujer	11	-42,11%	0,00%
Total	14	-53,33%	-22,22%
Por tramos de edad			
18-24	7	-46,15%	0,00%
25-29	5	-61,54%	-37,50%
30-39	2	-50,00%	0,00%
40-44	-	-	-100,00%
>44	-	-	-
Total	14	-53,33%	-22,22%

Evolución mensual de los demandantes parados



Evolución mensual de nº de contratos



OCUPACIONES MÁS CONTRATADAS

	Total Contratos	% s/t	% variación anual(*)
- Fisioterapeutas	1	7,14%	-66,67%
- Podólogos	4	28,57%	-42,86%
- Técnicos de la sanidad no clasificados bajo otros epígrafes	1	7,14%	-
- Monitores de actividades recreativas y de entretenimiento	1	7,14%	-
- Empleados de servicios de correos (excepto empleados de mostrador)	1	7,14%	-
- Camareros asalariados	1	7,14%	0,00%
- Vendedores en tiendas y almacenes	1	7,14%	-
- Técnicos auxiliares de farmacia	1	7,14%	-
- Personal de limpieza de oficinas, hoteles y otros establecimientos similares	3	21,43%	-

PROVINCIAS CON MÁS CONTRATOS

	Total Contratos	% s/t	% variación anual(*)
Valencia/València	4	28,57%	-
Asturias	2	14,29%	-
Badajoz	2	14,29%	-
Alicante/Alacant	1	7,14%	0,00%
Córdoba	1	7,14%	-
Coruña, A	1	7,14%	-
Lugo	1	7,14%	-
Madrid	1	7,14%	0,00%
Salamanca	1	7,14%	-

(*) Los % de variación se calculan: los mensuales sobre el mes anterior; los anuales sobre el mismo mes del año anterior.

INFORMACIÓN MENSUAL DE MERCADO DE TRABAJO DE TITULADOS UNIVERSITARIOS

TITULACIÓN: GRADO EN TERAPIA OCUPACIONAL

Área de Enseñanza: Ciencias de la salud

AGOSTO DE 2020

DEMANDANTES PARADOS

Los Servicios Públicos de Empleo registran a último día del mes 1.018 demandantes de empleo, de los cuales, 421 son parados.

A último día del mes, la diferencia con los parados del último día del mes anterior es de 6 parados.

De los titulados parados :

- 351 han tenido un empleo anterior.

CONTRATOS

Los Servicios Públicos de Empleo registran un total de 2.160 contratos acumulados durante los doce últimos meses del año, a un total de 1.165 personas demandantes de empleo en esta titulación.

Durante este mes, las cifras registradas son de 188 contratos a 170 personas, de los cuales :

- 178 han sido de duración temporal
- 100 contratos han sido de jornada completa

Los contratos indefinidos tienen una variación en el último año de 42,86% respecto al mismo mes del año anterior.

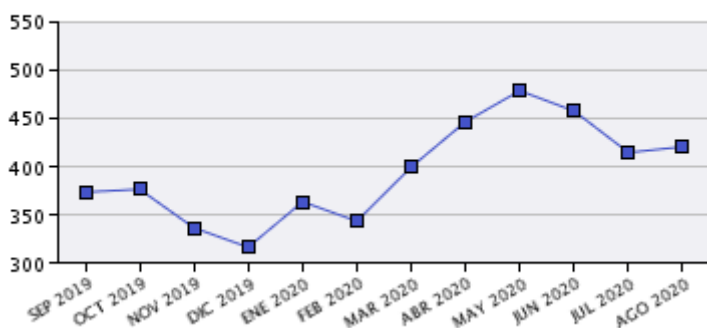
Parados, según sexo y tramos de edad

	TOTAL	VARIACIÓN (*)	
		Mensual	Anual
Por sexo			
Hombre	76	8,57%	80,95%
Mujer	345	0,00%	39,68%
Total	421	1,45%	45,67%
Por tramos de edad			
18-24	133	20,91%	68,35%
25-29	172	-10,42%	22,86%
30-39	96	0,00%	68,42%
40-44	8	33,33%	33,33%
>44	12	9,09%	71,43%
Total	421	1,45%	45,67%

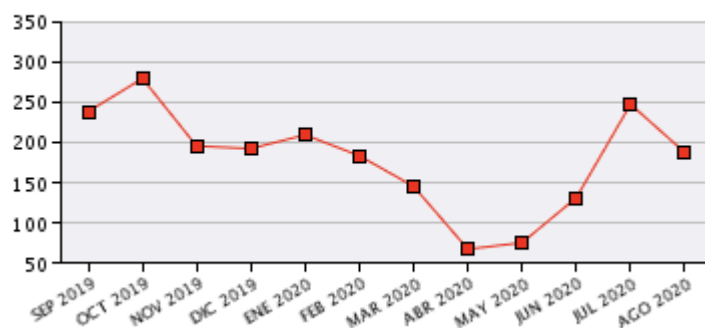
Contratos, según sexo y tramos de edad

	TOTAL	VARIACIÓN (*)	
		Mensual	Anual
Por sexo			
Hombre	22	-35,29%	46,67%
Mujer	166	-22,43%	27,69%
Total	188	-24,19%	29,66%
Por tramos de edad			
18-24	64	-20,00%	42,22%
25-29	89	-25,21%	9,88%
30-39	33	-21,43%	120,00%
40-44	-	-100,00%	-100,00%
>44	2	-50,00%	-
Total	188	-24,19%	29,66%

Evolución mensual de los demandantes parados



Evolución mensual de nº de contratos



OCUPACIONES MÁS CONTRATADAS

	Total Contratos	% s/t	% variación anual(*)
- Fisioterapeutas	3	1,60%	200,00%
- Terapeutas ocupacionales	124	65,96%	27,84%
- Profesionales del trabajo y la educación social	4	2,13%	-
- Monitores de actividades recreativas y de entretenimiento	2	1,06%	-60,00%
- Teleoperadores	3	1,60%	-
- Empleados administrativos con tareas de atención al público no clasificados bajo otros epígrafes	4	2,13%	100,00%
- Camareros asalariados	7	3,72%	75,00%
- Auxiliares de enfermería hospitalaria	4	2,13%	300,00%
- Trabajadores de los cuidados a las personas en servicios de salud no clasificados bajo otros epígrafes	9	4,79%	350,00%
- Personal de limpieza de oficinas, hoteles y otros establecimientos similares	3	1,60%	-

PROVINCIAS CON MÁS CONTRATOS

	Total Contratos	% s/t	% variación anual(*)
Madrid	37	19,68%	76,19%
Coruña, A	12	6,38%	-29,41%
Badajoz	11	5,85%	57,14%
Zaragoza	10	5,32%	-37,50%
Málaga	9	4,79%	125,00%
Navarra	9	4,79%	80,00%
Burgos	8	4,26%	60,00%
Asturias	7	3,72%	-36,36%
Cáceres	7	3,72%	-41,67%
Córdoba	6	3,19%	100,00%

(*) Los % de variación se calculan: los mensuales sobre el mes anterior; los anuales sobre el mismo mes del año anterior.

INFORMACIÓN MENSUAL DE MERCADO DE TRABAJO DE TITULADOS UNIVERSITARIOS

TITULACIÓN: GRADO EN VETERINARIA

Área de Enseñanza: Ciencias de la salud

AGOSTO DE 2020

DEMANDANTES PARADOS

Los Servicios Públicos de Empleo registran a último día del mes 506 demandantes de empleo, de los cuales, 290 son parados.

A último día del mes, la diferencia con los parados del último día del mes anterior es de 3 parados.

De los titulados parados :

- 230 han tenido un empleo anterior.

CONTRATOS

Los Servicios Públicos de Empleo registran un total de 776 contratos acumulados durante los doce últimos meses del año, a un total de 560 personas demandantes de empleo en esta titulación.

Durante este mes, las cifras registradas son de 55 contratos a 53 personas, de los cuales :

- 45 han sido de duración temporal
- 34 contratos han sido de jornada completa

Los contratos temporales tienen una variación en el último año de 12,5% respecto al mismo mes del año anterior.

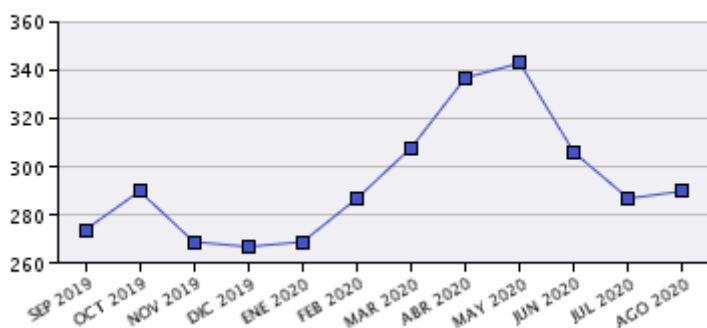
Parados, según sexo y tramos de edad

	TOTAL	VARIACIÓN (*)	
		Mensual	Anual
Por sexo			
Hombre	84	12,00%	40,00%
Mujer	206	-2,83%	33,77%
Total	290	1,05%	35,51%
Por tramos de edad			
18-24	43	19,44%	-6,52%
25-29	219	-1,79%	42,21%
30-39	25	0,00%	177,78%
40-44	3	0,00%	0,00%
>44	-	-	-100,00%
Total	290	1,05%	35,51%

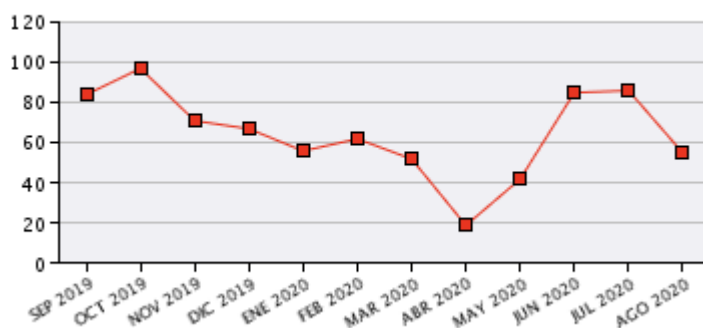
Contratos, según sexo y tramos de edad

	TOTAL	VARIACIÓN (*)	
		Mensual	Anual
Por sexo			
Hombre	19	5,56%	72,73%
Mujer	36	-47,06%	-5,26%
Total	55	-36,05%	12,24%
Por tramos de edad			
18-24	11	-15,38%	-38,89%
25-29	39	-40,00%	56,00%
30-39	5	-37,50%	-16,67%
40-44	-	-	-
>44	-	-	-
Total	55	-36,05%	12,24%

Evolución mensual de los demandantes parados



Evolución mensual de nº de contratos



OCUPACIONES MÁS CONTRATADAS

	Total Contratos	% s/t	% variación anual(*)
- Veterinarios	36	65,45%	-7,69%
- Técnicos en control de procesos de producción de metales	1	1,82%	-
- Ayudantes de veterinaria	2	3,64%	0,00%
- Empleados de servicios de correos (excepto empleados de mostrador)	1	1,82%	-
- Empleados administrativos sin tareas de atención al público no clasificados bajo otros epígrafes	1	1,82%	-
- Camareros asalariados	2	3,64%	100,00%
- Matarifes y trabajadores de las industrias cárnicas	1	1,82%	-
- Personal de limpieza de oficinas, hoteles y otros establecimientos similares	1	1,82%	-
- Peones agrícolas (excepto en huertas, invernaderos, viveros y jardines)	4	7,27%	-
- Peones de las industrias manufactureras	2	3,64%	-

PROVINCIAS CON MÁS CONTRATOS

	Total Contratos	% s/t	% variación anual(*)
Madrid	7	12,73%	-30,00%
Badajoz	5	9,09%	400,00%
Sevilla	5	9,09%	66,67%
Coruña, A	4	7,27%	-
Palmas, Las	4	7,27%	100,00%
Alicante/Alacant	3	5,45%	50,00%
Burgos	3	5,45%	-
Lugo	3	5,45%	-
Navarra	3	5,45%	-
Cádiz	2	3,64%	-

(*) Los % de variación se calculan: los mensuales sobre el mes anterior; los anuales sobre el mismo mes del año anterior.

INFORMACIÓN MENSUAL DE MERCADO DE TRABAJO DE TITULADOS UNIVERSITARIOS

TITULACIÓN: LICENCIATURA EN FARMACIA

Área de Enseñanza: Ciencias de la salud

AGOSTO DE 2020

DEMANDANTES PARADOS

Los Servicios Públicos de Empleo registran a último día del mes 3.772 demandantes de empleo, de los cuales, 2.248 son parados.

A último día del mes, la diferencia con los parados del último día del mes anterior es de 36 parados.

De los titulados parados:

- 2.198 han tenido un empleo anterior.

CONTRATOS

Los Servicios Públicos de Empleo registran un total de 3.255 contratos acumulados durante los doce últimos meses del año, a un total de 2.130 personas demandantes de empleo en esta titulación.

Durante este mes, las cifras registradas son de 179 contratos a 167 personas, de los cuales:

- 160 han sido de duración temporal
- 120 contratos han sido de jornada completa

Los contratos indefinidos tienen una variación en el último año de 18,75% respecto al mismo mes del año anterior.

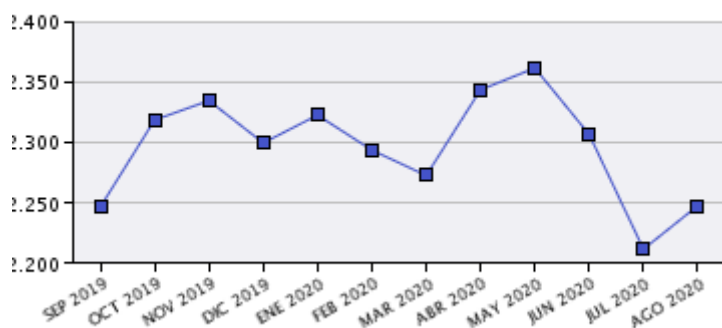
Parados, según sexo y tramos de edad

	TOTAL	VARIACIÓN (*)	
		Mensual	Anual
Por sexo			
Hombre	402	-0,25%	7,20%
Mujer	1.846	2,05%	5,97%
Total	2.248	1,63%	6,19%
Por tramos de edad			
18-24	1	0,00%	-
25-29	40	2,56%	-49,37%
30-39	532	2,70%	-5,51%
40-44	358	7,19%	7,83%
>44	1.317	-0,23%	15,22%
Total	2.248	1,63%	6,19%

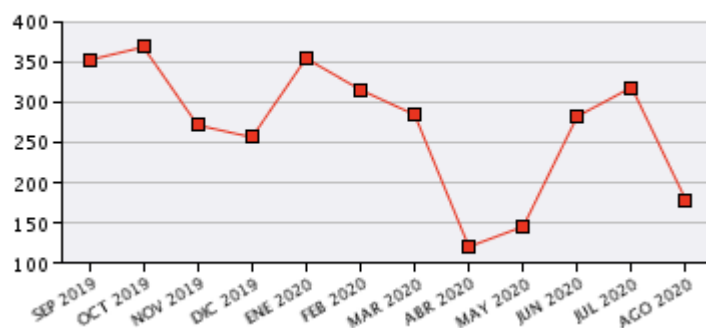
Contratos, según sexo y tramos de edad

	TOTAL	VARIACIÓN (*)	
		Mensual	Anual
Por sexo			
Hombre	43	-43,42%	0,00%
Mujer	136	-44,03%	-21,84%
Total	179	-43,89%	-17,51%
Por tramos de edad			
18-24	-	-	-100,00%
25-29	5	-75,00%	-68,75%
30-39	68	-41,88%	-12,82%
40-44	42	-35,38%	-16,00%
>44	64	-45,30%	-11,11%
Total	179	-43,89%	-17,51%

Evolución mensual de los demandantes parados



Evolución mensual de nº de contratos



OCUPACIONES MÁS CONTRATADAS

	Total Contratos	% s/t	% variación anual(*)
- Otros médicos especialistas	2	1,12%	-33,33%
- Farmacéuticos	133	74,30%	-23,56%
- Profesionales de la salud no clasificados bajo otros epígrafes	6	3,35%	500,00%
- Profesores y profesionales de la enseñanza no clasificados bajo otros epígrafes	2	1,12%	-
- Artistas creativos e interpretativos no clasificados bajo otros epígrafes	3	1,68%	-
- Técnicos en ciencias físicas y químicas	2	1,12%	-
- Técnicos y analistas de laboratorio en química industrial	2	1,12%	100,00%
- Agentes y representantes comerciales	2	1,12%	-66,67%
- Empleados administrativos sin tareas de atención al público no clasificados bajo otros epígrafes	3	1,68%	50,00%
- Ordenanzas	2	1,12%	-

PROVINCIAS CON MÁS CONTRATOS

	Total Contratos	% s/t	% variación anual(*)
Madrid	22	12,29%	-78,85%
Sevilla	19	10,61%	-24,00%
Valencia/València	13	7,26%	-40,91%
Salamanca	12	6,70%	71,43%
Granada	11	6,15%	-35,29%
Asturias	7	3,91%	-12,50%
Málaga	7	3,91%	-46,15%
Gipuzkoa	6	3,35%	-33,33%
Santa Cruz de Tenerife	6	3,35%	-14,29%
Alicante/Alacant	5	2,79%	-50,00%

(*) Los % de variación se calculan: los mensuales sobre el mes anterior; los anuales sobre el mismo mes del año anterior.

INFORMACIÓN MENSUAL DE MERCADO DE TRABAJO DE TITULADOS UNIVERSITARIOS

TITULACIÓN: LICENCIATURA EN MEDICINA

Área de Enseñanza: Ciencias de la salud

AGOSTO DE 2020

DEMANDANTES PARADOS

Los Servicios Públicos de Empleo registran a último día del mes 2.659 demandantes de empleo, de los cuales, 1.027 son parados.

A último día del mes, la diferencia con los parados del último día del mes anterior es de -1 parados.

De los titulados parados :

- 939 han tenido un empleo anterior.

CONTRATOS

Los Servicios Públicos de Empleo registran un total de 2.035 contratos acumulados durante los doce últimos meses del año, a un total de 1.102 personas demandantes de empleo en esta titulación.

Durante este mes, las cifras registradas son de 147 contratos a 116 personas, de los cuales :

- 136 han sido de duración temporal
- 81 contratos han sido de jornada completa

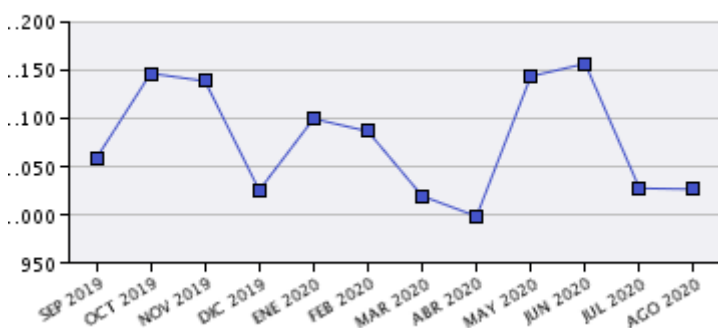
Parados, según sexo y tramos de edad

	TOTAL	VARIACIÓN (*)	
		Mensual	Anual
Por sexo			
Hombre	297	-3,88%	-1,33%
Mujer	730	1,53%	6,26%
Total	1.027	-0,10%	3,95%
Por tramos de edad			
18-24	8	0,00%	-
25-29	94	5,62%	28,77%
30-39	321	0,00%	0,63%
40-44	105	-2,78%	14,13%
>44	499	-0,60%	-0,99%
Total	1.027	-0,10%	3,95%

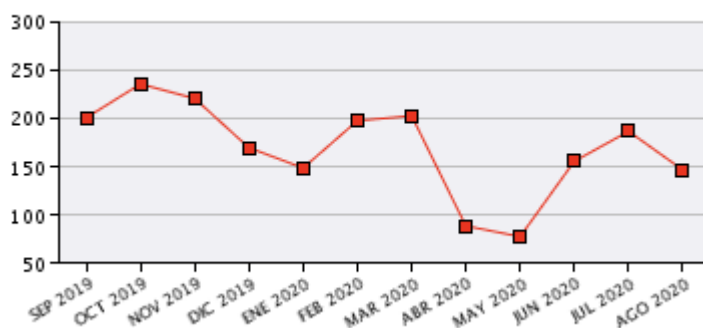
Contratos, según sexo y tramos de edad

	TOTAL	VARIACIÓN (*)	
		Mensual	Anual
Por sexo			
Hombre	56	0,00%	7,69%
Mujer	91	-30,53%	-4,21%
Total	147	-21,39%	0,00%
Por tramos de edad			
18-24	1	0,00%	0,00%
25-29	22	-15,38%	-38,89%
30-39	55	-19,12%	10,00%
40-44	11	-60,71%	10,00%
>44	58	-9,38%	16,00%
Total	147	-21,39%	0,00%

Evolución mensual de los demandantes parados



Evolución mensual de nº de contratos



OCUPACIONES MÁS CONTRATADAS

	Total Contratos	% s/t	% variación anual(*)
- Médicos de familia	52	35,37%	73,33%
- Otros médicos especialistas	73	49,66%	-26,26%
- Enfermeros no especializados	1	0,68%	-50,00%
- Farmacéuticos	2	1,36%	-
- Profesionales de la salud no clasificados bajo otros epígrafes	4	2,72%	33,33%
- Profesores de formación profesional (materias específicas)	1	0,68%	-
- Profesores y profesionales de la enseñanza no clasificados bajo otros epígrafes	1	0,68%	-
- Biólogos, botánicos, zoólogos y afines	1	0,68%	-
- Actores	1	0,68%	-
- Camareros asalariados	3	2,04%	-

PROVINCIAS CON MÁS CONTRATOS

	Total Contratos	% s/t	% variación anual(*)
Madrid	29	19,73%	-52,46%
Barcelona	11	7,48%	0,00%
Bizkaia	11	7,48%	175,00%
Cádiz	10	6,80%	66,67%
Valencia/València	9	6,12%	-57,14%
Balears, Illes	8	5,44%	300,00%
Santa Cruz de Tenerife	7	4,76%	133,33%
Alicante/Alacant	5	3,40%	25,00%
Málaga	5	3,40%	66,67%
Palmas, Las	5	3,40%	400,00%

(*) Los % de variación se calculan: los mensuales sobre el mes anterior; los anuales sobre el mismo mes del año anterior.

INFORMACIÓN MENSUAL DE MERCADO DE TRABAJO DE TITULADOS UNIVERSITARIOS

TITULACIÓN: LICENCIATURA EN ODONTOLOGÍA

Área de Enseñanza: Ciencias de la salud

AGOSTO DE 2020

DEMANDANTES PARADOS

Los Servicios Públicos de Empleo registran a último día del mes 1.009 demandantes de empleo, de los cuales, 242 son parados.

A último día del mes, la diferencia con los parados del último día del mes anterior es de 5 parados.

De los titulados parados:

- 228 han tenido un empleo anterior.

CONTRATOS

Los Servicios Públicos de Empleo registran un total de 467 contratos acumulados durante los doce últimos meses del año, a un total de 307 personas demandantes de empleo en esta titulación.

Durante este mes, las cifras registradas son de 31 contratos a 31 personas, de los cuales:

- 16 han sido de duración temporal
- 23 contratos han sido de jornada parcial

Los contratos indefinidos tienen una variación en el último año de 650% respecto al mismo mes del año anterior.

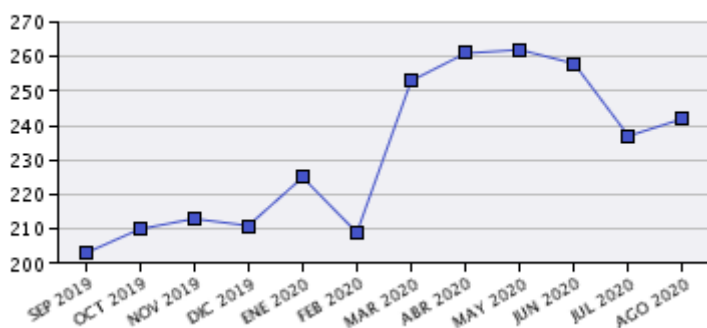
Parados, según sexo y tramos de edad

	TOTAL	VARIACIÓN (*)	
		Mensual	Anual
Por sexo			
Hombre	55	1,85%	5,77%
Mujer	187	2,19%	26,35%
Total	242	2,11%	21,00%
Por tramos de edad			
18-24	-	-	-
25-29	7	0,00%	-41,67%
30-39	97	7,78%	24,36%
40-44	35	6,06%	-5,41%
>44	103	-3,74%	41,10%
Total	242	2,11%	21,00%

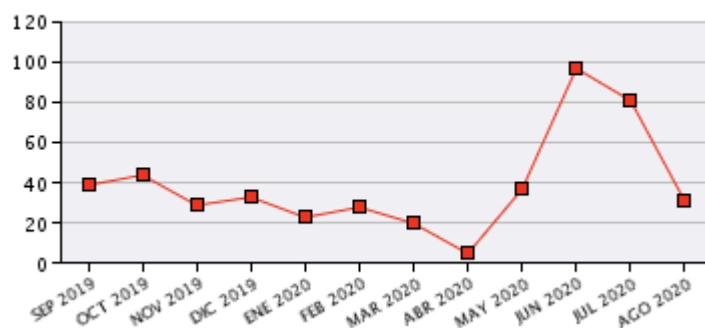
Contratos, según sexo y tramos de edad

	TOTAL	VARIACIÓN (*)	
		Mensual	Anual
Por sexo			
Hombre	3	-86,96%	-40,00%
Mujer	28	-51,72%	64,71%
Total	31	-61,73%	40,91%
Por tramos de edad			
18-24	-	-	-
25-29	3	-72,73%	-40,00%
30-39	22	-58,49%	340,00%
40-44	1	-83,33%	-83,33%
>44	5	-54,55%	-16,67%
Total	31	-61,73%	40,91%

Evolución mensual de los demandantes parados



Evolución mensual de nº de contratos



OCUPACIONES MÁS CONTRATADAS

	Total Contratos	% s/t	% variación anual(*)
- Directores financieros	1	3,23%	-
- Otros médicos especialistas	1	3,23%	-
- Odontólogos y estomatólogos	24	77,42%	50,00%
- Técnicos superiores en higiene bucodental	2	6,45%	-
- Auxiliares de enfermería hospitalaria	1	3,23%	-
- Conductores de autobuses y tranvías	1	3,23%	-
- Ayudantes de cocina	1	3,23%	-

PROVINCIAS CON MÁS CONTRATOS

	Total Contratos	% s/t	% variación anual(*)
Cádiz	6	19,35%	-
Madrid	5	16,13%	25,00%
Navarra	3	9,68%	200,00%
Valencia/València	3	9,68%	200,00%
Barcelona	2	6,45%	-
Bizkaia	2	6,45%	0,00%
Gipuzkoa	2	6,45%	100,00%
Pontevedra	2	6,45%	100,00%
Araba/Álava	1	3,23%	-80,00%
Burgos	1	3,23%	0,00%

(*) Los % de variación se calculan: los mensuales sobre el mes anterior; los anuales sobre el mismo mes del año anterior.

INFORMACIÓN MENSUAL DE MERCADO DE TRABAJO DE TITULADOS UNIVERSITARIOS

TITULACIÓN: LICENCIATURA EN VETERINARIA

Área de Enseñanza: Ciencias de la salud

AGOSTO DE 2020

DEMANDANTES PARADOS

Los Servicios Públicos de Empleo registran a último día del mes 2.816 demandantes de empleo, de los cuales, 1.390 son parados.

A último día del mes, la diferencia con los parados del último día del mes anterior es de -16 parados.

De los titulados parados :

- 1.360 han tenido un empleo anterior.

CONTRATOS

Los Servicios Públicos de Empleo registran un total de 1.973 contratos acumulados durante los doce últimos meses del año, a un total de 1.194 personas demandantes de empleo en esta titulación.

Durante este mes, las cifras registradas son de 110 contratos a 106 personas, de los cuales :

- 88 han sido de duración temporal
- 67 contratos han sido de jornada completa

Los contratos indefinidos tienen una variación en el último año de 46,67% respecto al mismo mes del año anterior.

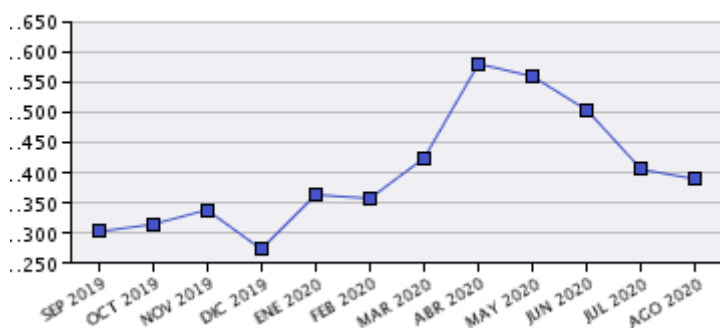
Parados, según sexo y tramos de edad

	TOTAL	VARIACIÓN (*)	
		Mensual	Anual
Por sexo			
Hombre	402	-6,73%	0,50%
Mujer	988	1,33%	11,76%
Total	1.390	-1,14%	8,26%
Por tramos de edad			
18-24	1	-	-
25-29	56	-1,75%	-37,78%
30-39	538	-1,28%	20,90%
40-44	207	-5,48%	2,48%
>44	588	0,51%	7,50%
Total	1.390	-1,14%	8,26%

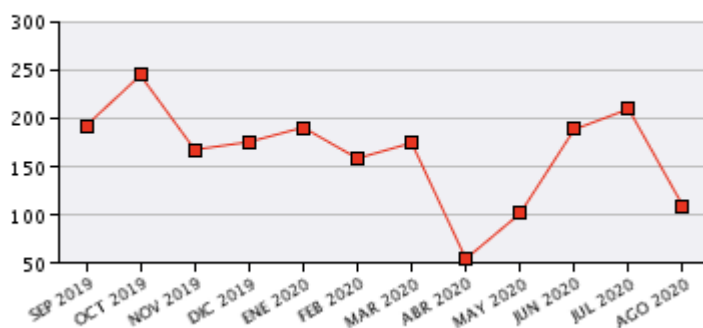
Contratos, según sexo y tramos de edad

	TOTAL	VARIACIÓN (*)	
		Mensual	Anual
Por sexo			
Hombre	33	-45,90%	-41,07%
Mujer	77	-48,32%	-22,22%
Total	110	-47,62%	-29,03%
Por tramos de edad			
18-24	-	-	-
25-29	5	-77,27%	-68,75%
30-39	53	-43,01%	-11,67%
40-44	19	-47,22%	-34,48%
>44	33	-44,07%	-34,00%
Total	110	-47,62%	-29,03%

Evolución mensual de los demandantes parados



Evolución mensual de nº de contratos



OCUPACIONES MÁS CONTRATADAS

	Total Contratos	% s/t	% variación anual(*)
- Veterinarios	54	49,09%	-10,00%
- Profesores y profesionales de la enseñanza no clasificados bajo otros epígrafes	4	3,64%	300,00%
- Técnicos de control de calidad de las ciencias físicas, químicas y de las ingenierías	3	2,73%	200,00%
- Otros profesionales de apoyo de la Administración Pública para tareas de inspección y control y tareas similares	2	1,82%	-71,43%
- Empleados administrativos sin tareas de atención al público no clasificados bajo otros epígrafes	5	4,55%	400,00%
- Teleoperadores	3	2,73%	-
- Vendedores en tiendas y almacenes	2	1,82%	0,00%
- Cuidadores de animales y adiestradores	2	1,82%	-
- Instaladores y reparadores en tecnologías de la información y las comunicaciones	2	1,82%	-33,33%
- Matarifes y trabajadores de las industrias cárnicas	2	1,82%	100,00%

PROVINCIAS CON MÁS CONTRATOS

	Total Contratos	% s/t	% variación anual(*)
Madrid	19	17,27%	-64,15%
Zaragoza	8	7,27%	-20,00%
Valencia/València	7	6,36%	40,00%
Lugo	6	5,45%	100,00%
Palmas, Las	6	5,45%	-14,29%
Asturias	5	4,55%	-37,50%
Bizkaia	5	4,55%	0,00%
Málaga	5	4,55%	0,00%
Murcia	5	4,55%	-28,57%
Coruña, A	4	3,64%	-77,78%

(*) Los % de variación se calculan: los mensuales sobre el mes anterior; los anuales sobre el mismo mes del año anterior.

INFORMACIÓN MENSUAL DE MERCADO DE TRABAJO DE TITULADOS UNIVERSITARIOS

TITULACIÓN: MÉDICO ESPECIALISTA EN ALERGOLOGÍA

Área de Enseñanza: Ciencias de la salud

AGOSTO DE 2020

DEMANDANTES PARADOS

Los Servicios Públicos de Empleo registran a último día del mes 16 demandantes de empleo, de los cuales, 6 son parados.

A último día del mes, la diferencia con los parados del último día del mes anterior es de -1 parados.

De los titulados parados :

- 5 han tenido un empleo anterior.

CONTRATOS

Los Servicios Públicos de Empleo registran un total de 7 contratos acumulados durante los doce últimos meses del año, a un total de 4 personas demandantes de empleo en esta titulación.

Durante este mes, las cifras registradas son de 1 contratos a 1 personas, de los cuales :

- 1 han sido de duración temporal
- 1 contratos han sido de jornada parcial

Los contratos indefinidos tienen una variación en el último año de % respecto al mismo mes del año anterior.

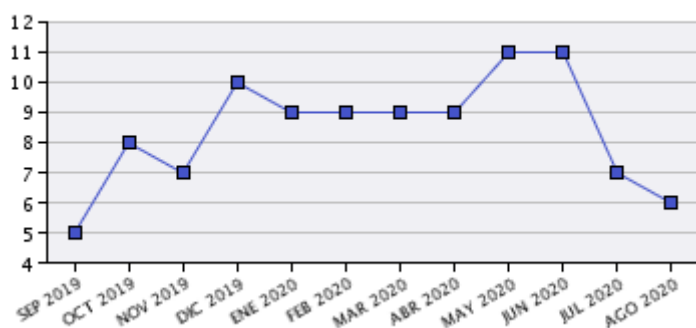
Parados, según sexo y tramos de edad

	TOTAL	VARIACIÓN (*)	
		Mensual	Anual
Por sexo			
Hombre	1	0,00%	0,00%
Mujer	5	-16,67%	66,67%
Total	6	-14,29%	50,00%
Por tramos de edad			
18-24	-	-	-
25-29	-	-	-
30-39	2	100,00%	100,00%
40-44	1	-50,00%	0,00%
>44	3	-25,00%	50,00%
Total	6	-14,29%	50,00%

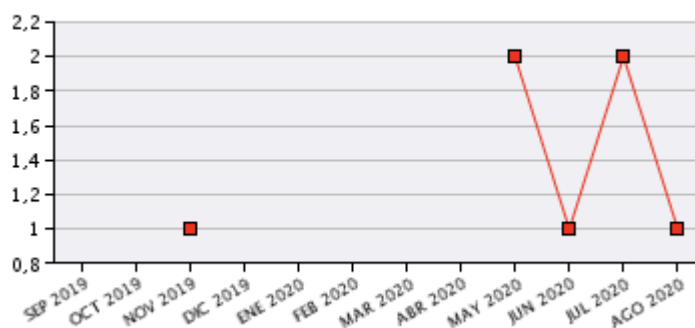
Contratos, según sexo y tramos de edad

	TOTAL	VARIACIÓN (*)	
		Mensual	Anual
Por sexo			
Hombre	-	-	
Mujer	1	-50,00%	
Total	1	-50,00%	
Por tramos de edad			
18-24	-	-	
25-29	-	-100,00%	
30-39	-	-100,00%	
40-44	1	-	
>44	-	-	
Total	1	-50,00%	

Evolución mensual de los demandantes parados



Evolución mensual de nº de contratos



OCUPACIONES MÁS CONTRATADAS

	Total Contratos	% s/t	% variación anual(*)
- Otros médicos especialistas	1	100,00%	-

PROVINCIAS CON MÁS CONTRATOS

	Total Contratos	% s/t	% variación anual(*)
Burgos	1	100,00%	-

(*) Los % de variación se calculan: los mensuales sobre el mes anterior; los anuales sobre el mismo mes del año anterior.

INFORMACIÓN MENSUAL DE MERCADO DE TRABAJO DE TITULADOS UNIVERSITARIOS

TITULACIÓN: MÉDICO ESPECIALISTA EN ANÁLISIS CLÍNICOS

Área de Enseñanza: Ciencias de la salud

AGOSTO DE 2020

DEMANDANTES PARADOS

Los Servicios Públicos de Empleo registran a último día del mes 23 demandantes de empleo, de los cuales, 10 son parados.

A último día del mes, la diferencia con los parados del último día del mes anterior es de 0 parados.

De los titulados parados :

- 10 han tenido un empleo anterior.

CONTRATOS

Los Servicios Públicos de Empleo registran un total de 21 contratos acumulados durante los doce últimos meses del año, a un total de 12 personas demandantes de empleo en esta titulación.

Durante este mes, las cifras registradas son de 2 contratos a 2 personas, de los cuales :

- 2 han sido de duración temporal
- 2 contratos han sido de jornada completa

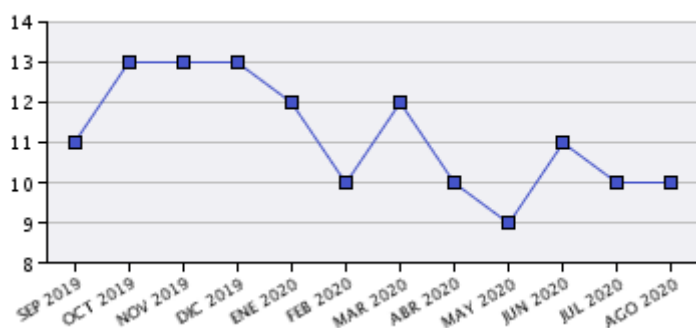
Parados, según sexo y tramos de edad

	TOTAL	VARIACIÓN (*)	
		Mensual	Anual
Por sexo			
Hombre	3	0,00%	-25,00%
Mujer	7	0,00%	16,67%
Total	10	0,00%	0,00%
Por tramos de edad			
18-24	-	-	-
25-29	-	-	-
30-39	1	0,00%	-66,67%
40-44	1	0,00%	-75,00%
>44	8	0,00%	166,67%
Total	10	0,00%	0,00%

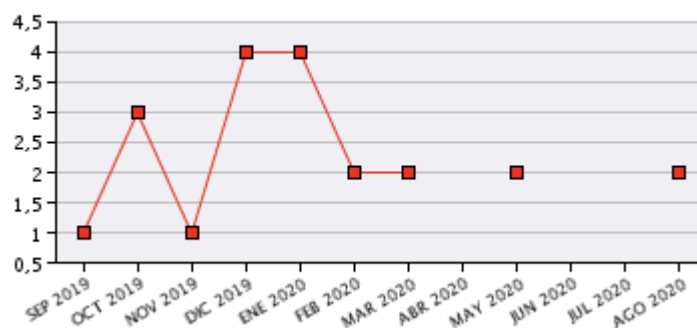
Contratos, según sexo y tramos de edad

	TOTAL	VARIACIÓN (*)	
		Mensual	Anual
Por sexo			
Hombre	1	-	-
Mujer	1	-	-50,00%
Total	2	-	0,00%
Por tramos de edad			
18-24	-	-	-
25-29	-	-	-
30-39	-	-	-
40-44	-	-	-100,00%
>44	2	-	-
Total	2	-	0,00%

Evolución mensual de los demandantes parados



Evolución mensual de nº de contratos



OCUPACIONES MÁS CONTRATADAS

	Total Contratos	% s/t	% variación anual(*)
- Otros médicos especialistas	2	100,00%	-

PROVINCIAS CON MÁS CONTRATOS

	Total Contratos	% s/t	% variación anual(*)
Cádiz	1	50,00%	-
Jaén	1	50,00%	-

(*) Los % de variación se calculan: los mensuales sobre el mes anterior; los anuales sobre el mismo mes del año anterior.

INFORMACIÓN MENSUAL DE MERCADO DE TRABAJO DE TITULADOS UNIVERSITARIOS

TITULACIÓN: MÉDICO ESPECIALISTA EN APARATO DIGESTIVO

Área de Enseñanza: Ciencias de la salud

AGOSTO DE 2020

DEMANDANTES PARADOS

Los Servicios Públicos de Empleo registran a último día del mes 12 demandantes de empleo, de los cuales, 6 son parados.

A último día del mes, la diferencia con los parados del último día del mes anterior es de -1 parados.

De los titulados parados :

- 6 han tenido un empleo anterior.

CONTRATOS

Los Servicios Públicos de Empleo registran un total de 8 contratos acumulados durante los doce últimos meses del año, a un total de 5 personas demandantes de empleo en esta titulación.

Durante este mes, las cifras registradas son de 1 contratos a 1 personas, de los cuales :

- 1 han sido de duración indefinido
- 1 contratos han sido de jornada completa

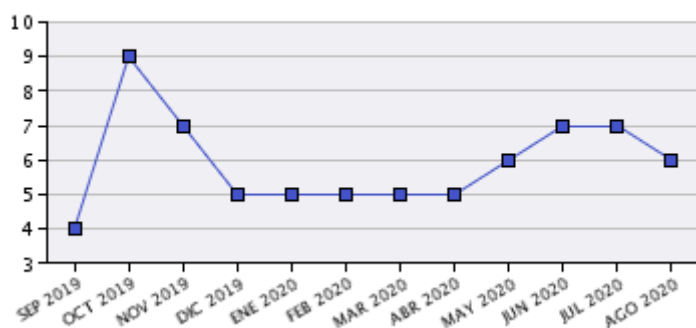
Parados, según sexo y tramos de edad

	TOTAL	VARIACIÓN (*)	
		Mensual	Anual
Por sexo			
Hombre	1	0,00%	0,00%
Mujer	5	-16,67%	25,00%
Total	6	-14,29%	20,00%
Por tramos de edad			
18-24	-	-	-
25-29	-	-	-100,00%
30-39	4	-20,00%	100,00%
40-44	-	-	-
>44	2	0,00%	0,00%
Total	6	-14,29%	20,00%

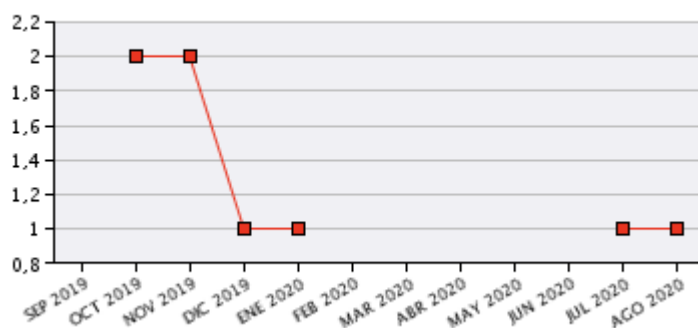
Contratos, según sexo y tramos de edad

	TOTAL	VARIACIÓN (*)	
		Mensual	Anual
Por sexo			
Hombre	-	-	-
Mujer	1	0,00%	0,00%
Total	1	0,00%	0,00%
Por tramos de edad			
18-24	-	-	-
25-29	1	-	0,00%
30-39	-	-	-
40-44	-	-100,00%	-
>44	-	-	-
Total	1	0,00%	0,00%

Evolución mensual de los demandantes parados



Evolución mensual de nº de contratos



OCUPACIONES MÁS CONTRATADAS

	Total Contratos	% s/t	% variación anual(*)
- Otros médicos especialistas	1	100,00%	0,00%

PROVINCIAS CON MÁS CONTRATOS

	Total Contratos	% s/t	% variación anual(*)
Madrid	1	100,00%	-

(*) Los % de variación se calculan: los mensuales sobre el mes anterior; los anuales sobre el mismo mes del año anterior.

INFORMACIÓN MENSUAL DE MERCADO DE TRABAJO DE TITULADOS UNIVERSITARIOS

TITULACIÓN: MÉDICO ESPECIALISTA EN CARDIOLOGÍA

Área de Enseñanza: Ciencias de la salud

AGOSTO DE 2020

DEMANDANTES PARADOS

Los Servicios Públicos de Empleo registran a último día del mes 16 demandantes de empleo, de los cuales, 5 son parados.

A último día del mes, la diferencia con los parados del último día del mes anterior es de 1 parados.

De los titulados parados :

- 5 han tenido un empleo anterior.

CONTRATOS

Los Servicios Públicos de Empleo registran un total de 12 contratos acumulados durante los doce últimos meses del año, a un total de 10 personas demandantes de empleo en esta titulación.

Durante este mes, las cifras registradas son de 1 contratos a 1 personas, de los cuales :

- 1 han sido de duración temporal
- 1 contratos han sido de jornada completa

Los contratos indefinidos tienen una variación en el último año de % respecto al mismo mes del año anterior.

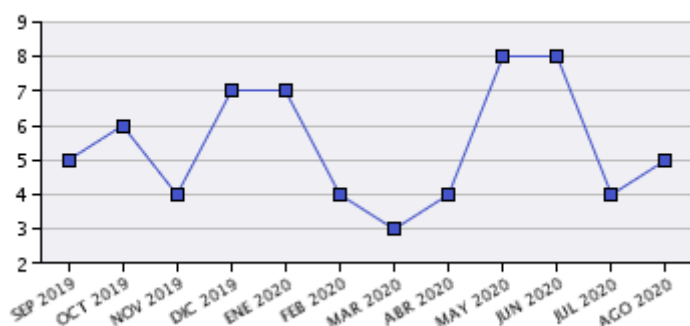
Parados, según sexo y tramos de edad

	TOTAL	VARIACIÓN (*)	
		Mensual	Anual
Por sexo			
Hombre	1	0,00%	-66,67%
Mujer	4	33,33%	33,33%
Total	5	25,00%	-16,67%
Por tramos de edad			
18-24	-	-	-
25-29	-	-	-100,00%
30-39	2	100,00%	-33,33%
40-44	2	0,00%	-
>44	1	0,00%	0,00%
Total	5	25,00%	-16,67%

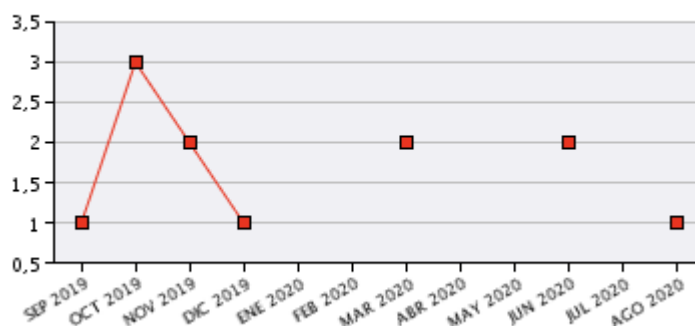
Contratos, según sexo y tramos de edad

	TOTAL	VARIACIÓN (*)	
		Mensual	Anual
Por sexo			
Hombre	1	-	-
Mujer	-	-	-
Total	1	-	-
Por tramos de edad			
18-24	-	-	-
25-29	-	-	-
30-39	1	-	-
40-44	-	-	-
>44	-	-	-
Total	1	-	-

Evolución mensual de los demandantes parados



Evolución mensual de nº de contratos



OCUPACIONES MÁS CONTRATADAS

	Total Contratos	% s/t	% variación anual(*)
- Profesionales de la salud no clasificados bajo otros epígrafes	1	100,00%	-

PROVINCIAS CON MÁS CONTRATOS

	Total Contratos	% s/t	% variación anual(*)
Valencia/València	1	100,00%	-

(*) Los % de variación se calculan: los mensuales sobre el mes anterior; los anuales sobre el mismo mes del año anterior.

INFORMACIÓN MENSUAL DE MERCADO DE TRABAJO DE TITULADOS UNIVERSITARIOS

TITULACIÓN: MÉDICO ESPECIALISTA EN CIRUGÍA GENERAL Y DEL APARATO DIGESTIVO

Área de Enseñanza: Ciencias de la salud

AGOSTO DE 2020

DEMANDANTES PARADOS

Los Servicios Públicos de Empleo registran a último día del mes 17 demandantes de empleo, de los cuales, 11 son parados.

A último día del mes, la diferencia con los parados del último día del mes anterior es de 0 parados.

De los titulados parados:

- 11 han tenido un empleo anterior.

CONTRATOS

Los Servicios Públicos de Empleo registran un total de 18 contratos acumulados durante los doce últimos meses del año, a un total de 12 personas demandantes de empleo en esta titulación.

Durante este mes, las cifras registradas son de 2 contratos a 2 personas, de los cuales:

- 2 han sido de duración temporal
- 2 contratos han sido de jornada completa

Los contratos indefinidos tienen una variación en el último año de % respecto al mismo mes del año anterior.

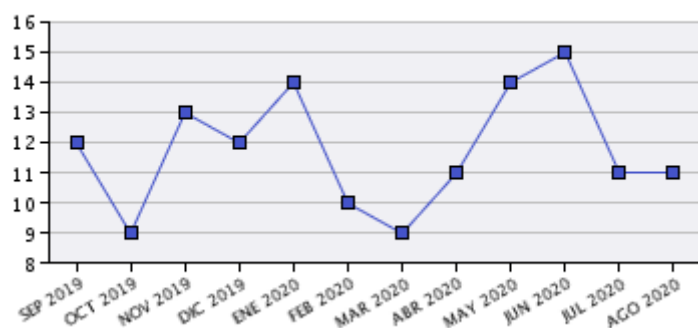
Parados, según sexo y tramos de edad

	TOTAL	VARIACIÓN (*)	
		Mensual	Anual
Por sexo			
Hombre	5	-16,67%	25,00%
Mujer	6	20,00%	20,00%
Total	11	0,00%	22,22%
Por tramos de edad			
18-24	-	-	-
25-29	-	-100,00%	-
30-39	5	-16,67%	66,67%
40-44	1	-	0,00%
>44	5	25,00%	0,00%
Total	11	0,00%	22,22%

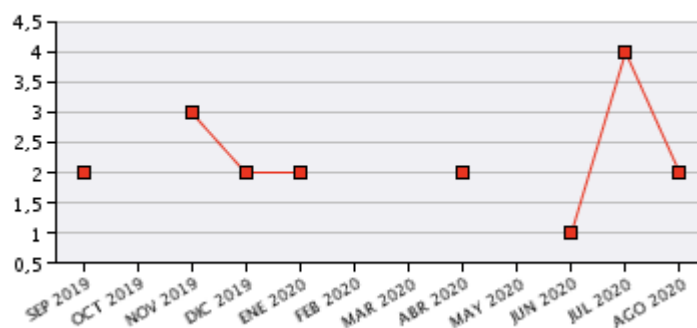
Contratos, según sexo y tramos de edad

	TOTAL	VARIACIÓN (*)	
		Mensual	Anual
Por sexo			
Hombre	1	-66,67%	-
Mujer	1	0,00%	-
Total	2	-50,00%	-
Por tramos de edad			
18-24	-	-	-
25-29	1	0,00%	-
30-39	1	0,00%	-
40-44	-	-	-
>44	-	-100,00%	-
Total	2	-50,00%	-

Evolución mensual de los demandantes parados



Evolución mensual de nº de contratos



OCUPACIONES MÁS CONTRATADAS

	Total Contratos	% s/t	% variación anual(*)
- Otros médicos especialistas	2	100,00%	-

PROVINCIAS CON MÁS CONTRATOS

	Total Contratos	% s/t	% variación anual(*)
Madrid	2	100,00%	-

(*) Los % de variación se calculan: los mensuales sobre el mes anterior; los anuales sobre el mismo mes del año anterior.

INFORMACIÓN MENSUAL DE MERCADO DE TRABAJO DE TITULADOS UNIVERSITARIOS

TITULACIÓN: MÉDICO ESPECIALISTA EN CIRUGÍA ORTOPÉDICA Y TRAUMATOLOGÍA

Área de Enseñanza: Ciencias de la salud

AGOSTO DE 2020

DEMANDANTES PARADOS

Los Servicios Públicos de Empleo registran a último día del mes 11 demandantes de empleo, de los cuales, 5 son parados.

A último día del mes, la diferencia con los parados del último día del mes anterior es de -1 parados.

De los titulados parados :

- 5 han tenido un empleo anterior.

CONTRATOS

Los Servicios Públicos de Empleo registran un total de 3 contratos acumulados durante los doce últimos meses del año, a un total de 3 personas demandantes de empleo en esta titulación.

Durante este mes, las cifras registradas son de 1 contratos a 1 personas, de los cuales :

- 1 han sido de duración indefinido
- 1 contratos han sido de jornada completa

Los contratos indefinidos tienen una variación en el último año de % respecto al mismo mes del año anterior.

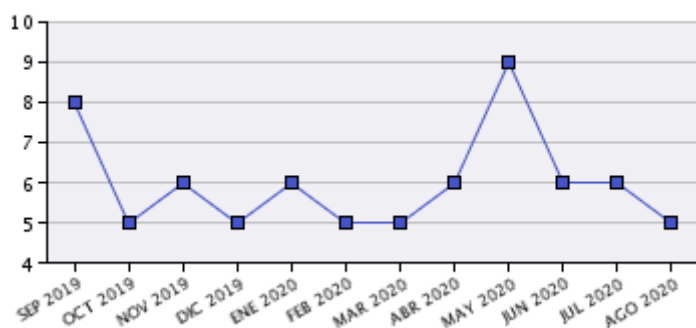
Parados, según sexo y tramos de edad

	TOTAL	VARIACIÓN (*)	
		Mensual	Anual
Por sexo			
Hombre	2	0,00%	-50,00%
Mujer	3	-25,00%	-25,00%
Total	5	-16,67%	-37,50%
Por tramos de edad			
18-24	-	-	-
25-29	-	-	-
30-39	4	-20,00%	-42,86%
40-44	1	0,00%	0,00%
>44	-	-	-
Total	5	-16,67%	-37,50%

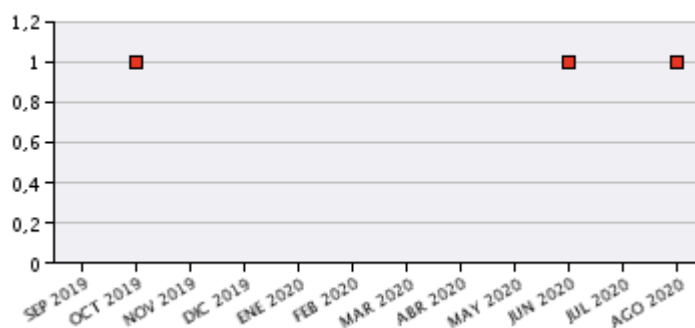
Contratos, según sexo y tramos de edad

	TOTAL	VARIACIÓN (*)	
		Mensual	Anual
Por sexo			
Hombre	-	-	-
Mujer	1	-	-
Total	1	-	-
Por tramos de edad			
18-24	-	-	-
25-29	-	-	-
30-39	1	-	-
40-44	-	-	-
>44	-	-	-
Total	1	-	-

Evolución mensual de los demandantes parados



Evolución mensual de nº de contratos



OCUPACIONES MÁS CONTRATADAS

	Total Contratos	% s/t	% variación anual(*)
- Otros médicos especialistas	1	100,00%	-

PROVINCIAS CON MÁS CONTRATOS

	Total Contratos	% s/t	% variación anual(*)
Gipuzkoa	1	100,00%	-

(*) Los % de variación se calculan: los mensuales sobre el mes anterior; los anuales sobre el mismo mes del año anterior.

INFORMACIÓN MENSUAL DE MERCADO DE TRABAJO DE TITULADOS UNIVERSITARIOS

TITULACIÓN: MÉDICO ESPECIALISTA EN GERIATRÍA

Área de Enseñanza: Ciencias de la salud

AGOSTO DE 2020

DEMANDANTES PARADOS

Los Servicios Públicos de Empleo registran a último día del mes 6 demandantes de empleo, de los cuales, 3 son parados.

A último día del mes, la diferencia con los parados del último día del mes anterior es de -3 parados.

De los titulados parados :

- 3 han tenido un empleo anterior.

CONTRATOS

Los Servicios Públicos de Empleo registran un total de 9 contratos acumulados durante los doce últimos meses del año, a un total de 8 personas demandantes de empleo en esta titulación.

Durante este mes, las cifras registradas son de 1 contratos a 1 personas, de los cuales :

- 1 han sido de duración temporal
- 1 contratos han sido de jornada completa

Los contratos temporales tienen una variación en el último año de -66,67% respecto al mismo mes del año anterior.

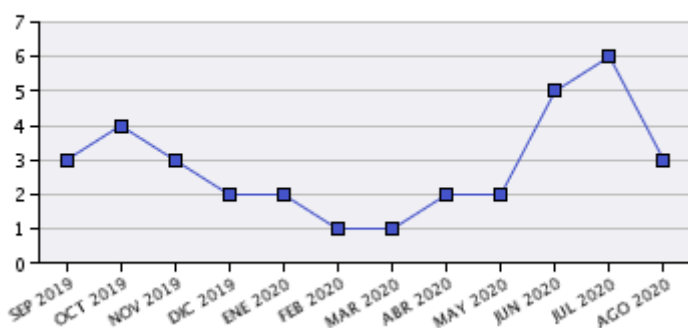
Parados, según sexo y tramos de edad

	TOTAL	VARIACIÓN (*)	
		Mensual	Anual
Por sexo			
Hombre	-	-100,00%	-100,00%
Mujer	3	-40,00%	0,00%
Total	3	-50,00%	-25,00%
Por tramos de edad			
18-24	-	-	-
25-29	-	-	-
30-39	2	0,00%	0,00%
40-44	1	-66,67%	-
>44	-	-100,00%	-100,00%
Total	3	-50,00%	-25,00%

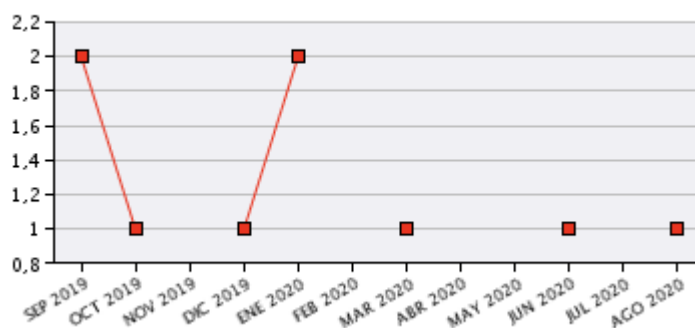
Contratos, según sexo y tramos de edad

	TOTAL	VARIACIÓN (*)	
		Mensual	Anual
Por sexo			
Hombre	1	-	0,00%
Mujer	-	-	-100,00%
Total	1	-	-66,67%
Por tramos de edad			
18-24	-	-	-
25-29	-	-	-100,00%
30-39	-	-	-100,00%
40-44	1	-	-
>44	-	-	-100,00%
Total	1	-	-66,67%

Evolución mensual de los demandantes parados



Evolución mensual de nº de contratos



OCUPACIONES MÁS CONTRATADAS

	Total Contratos	% s/t	% variación anual(*)
- Otros médicos especialistas	1	100,00%	-50,00%

PROVINCIAS CON MÁS CONTRATOS

	Total Contratos	% s/t	% variación anual(*)
Madrid	1	100,00%	-50,00%

(*) Los % de variación se calculan: los mensuales sobre el mes anterior; los anuales sobre el mismo mes del año anterior.

INFORMACIÓN MENSUAL DE MERCADO DE TRABAJO DE TITULADOS UNIVERSITARIOS

TITULACIÓN: MÉDICO ESPECIALISTA EN HEMATOLOGÍA Y HEMOTERAPIA

Área de Enseñanza: Ciencias de la salud

AGOSTO DE 2020

DEMANDANTES PARADOS

Los Servicios Públicos de Empleo registran a último día del mes 16 demandantes de empleo, de los cuales, 11 son parados.

A último día del mes, la diferencia con los parados del último día del mes anterior es de 0 parados.

De los titulados parados :

- 11 han tenido un empleo anterior.

CONTRATOS

Los Servicios Públicos de Empleo registran un total de 27 contratos acumulados durante los doce últimos meses del año, a un total de 18 personas demandantes de empleo en esta titulación.

Durante este mes, las cifras registradas son de 1 contratos a 1 personas, de los cuales :

- 1 han sido de duración temporal
- 1 contratos han sido de jornada completa

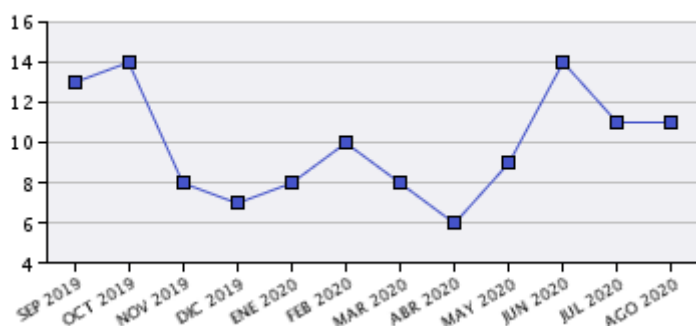
Parados, según sexo y tramos de edad

	TOTAL	VARIACIÓN (*)	
		Mensual	Anual
Por sexo			
Hombre	5	0,00%	25,00%
Mujer	6	0,00%	20,00%
Total	11	0,00%	22,22%
Por tramos de edad			
18-24	-	-	-
25-29	1	0,00%	0,00%
30-39	8	0,00%	33,33%
40-44	2	0,00%	-
>44	-	-	-100,00%
Total	11	0,00%	22,22%

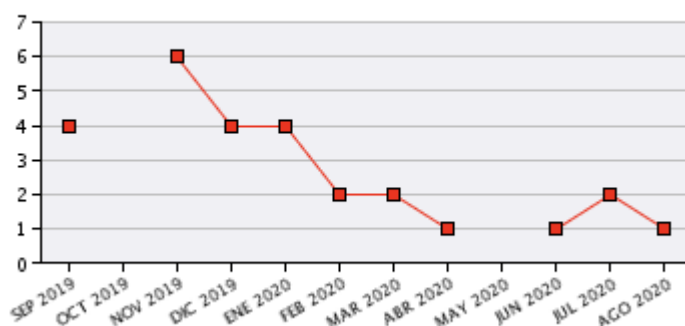
Contratos, según sexo y tramos de edad

	TOTAL	VARIACIÓN (*)	
		Mensual	Anual
Por sexo			
Hombre	1	0,00%	-
Mujer	-	-100,00%	-100,00%
Total	1	-50,00%	0,00%
Por tramos de edad			
18-24	-	-	-
25-29	-	-	-100,00%
30-39	1	-50,00%	-
40-44	-	-	-
>44	-	-	-
Total	1	-50,00%	0,00%

Evolución mensual de los demandantes parados



Evolución mensual de nº de contratos



OCUPACIONES MÁS CONTRATADAS

	Total Contratos	% s/t	% variación anual(*)
- Otros médicos especialistas	1	100,00%	0,00%

PROVINCIAS CON MÁS CONTRATOS

	Total Contratos	% s/t	% variación anual(*)
Girona	1	100,00%	-

(*) Los % de variación se calculan: los mensuales sobre el mes anterior; los anuales sobre el mismo mes del año anterior.

INFORMACIÓN MENSUAL DE MERCADO DE TRABAJO DE TITULADOS UNIVERSITARIOS

TITULACIÓN: MÉDICO ESPECIALISTA EN HIDROLOGÍA MÉDICA

Área de Enseñanza: Ciencias de la salud

AGOSTO DE 2020

DEMANDANTES PARADOS

Los Servicios Públicos de Empleo registran a último día del mes 6 demandantes de empleo, de los cuales, 1 son parados.

A último día del mes, la diferencia con los parados del último día del mes anterior es de 0 parados.

De los titulados parados :

- 1 han tenido un empleo anterior.

CONTRATOS

Los Servicios Públicos de Empleo registran un total de 6 contratos acumulados durante los doce últimos meses del año, a un total de 5 personas demandantes de empleo en esta titulación.

Durante este mes, las cifras registradas son de 1 contratos a 1 personas, de los cuales :

- 1 han sido de duración temporal
- 1 contratos han sido de jornada completa

Los contratos indefinidos tienen una variación en el último año de % respecto al mismo mes del año anterior.

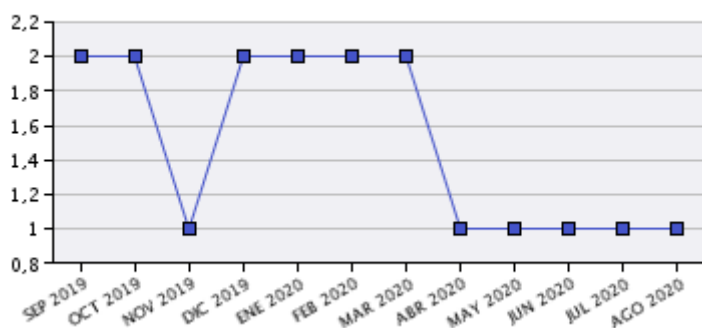
Parados, según sexo y tramos de edad

	TOTAL	VARIACIÓN (*)	
		Mensual	Anual
Por sexo			
Hombre	-	-	-
Mujer	1	0,00%	0,00%
Total	1	0,00%	0,00%
Por tramos de edad			
18-24	-	-	-
25-29	-	-	-
30-39	-	-	-
40-44	-	-	-
>44	1	0,00%	0,00%
Total	1	0,00%	0,00%

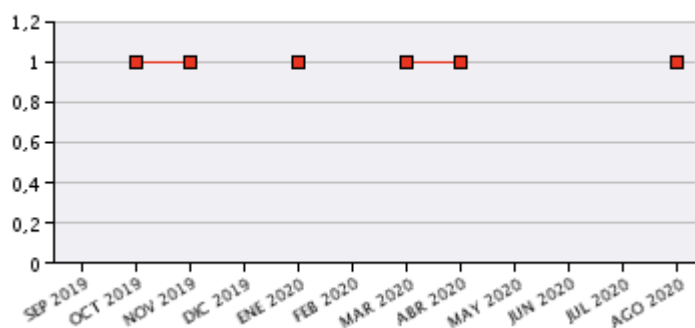
Contratos, según sexo y tramos de edad

	TOTAL	VARIACIÓN (*)	
		Mensual	Anual
Por sexo			
Hombre	1	-	-
Mujer	-	-	-
Total	1	-	-
Por tramos de edad			
18-24	-	-	-
25-29	-	-	-
30-39	-	-	-
40-44	-	-	-
>44	1	-	-
Total	1	-	-

Evolución mensual de los demandantes parados



Evolución mensual de nº de contratos



OCUPACIONES MÁS CONTRATADAS

	Total Contratos	% s/t	% variación anual(*)
- Médicos de familia	1	100,00%	-

PROVINCIAS CON MÁS CONTRATOS

	Total Contratos	% s/t	% variación anual(*)
Granada	1	100,00%	-

(*) Los % de variación se calculan: los mensuales sobre el mes anterior; los anuales sobre el mismo mes del año anterior.

INFORMACIÓN MENSUAL DE MERCADO DE TRABAJO DE TITULADOS UNIVERSITARIOS

TITULACIÓN: MÉDICO ESPECIALISTA EN MEDICINA DEL TRABAJO

Área de Enseñanza: Ciencias de la salud

AGOSTO DE 2020

DEMANDANTES PARADOS

Los Servicios Públicos de Empleo registran a último día del mes 147 demandantes de empleo, de los cuales, 21 son parados.

A último día del mes, la diferencia con los parados del último día del mes anterior es de -1 parados.

De los titulados parados :

- 21 han tenido un empleo anterior.

CONTRATOS

Los Servicios Públicos de Empleo registran un total de 31 contratos acumulados durante los doce últimos meses del año, a un total de 28 personas demandantes de empleo en esta titulación.

Durante este mes, las cifras registradas son de 2 contratos a 2 personas, de los cuales :

- 1 contratos han sido de duración indefinido
- 2 contratos han sido de jornada completa

Los contratos indefinidos tienen una variación en el último año de % respecto al mismo mes del año anterior.

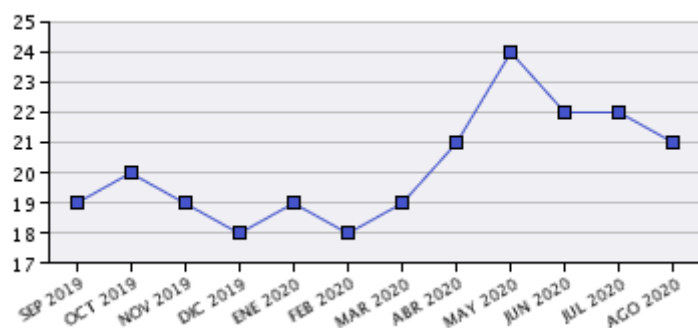
Parados, según sexo y tramos de edad

	TOTAL	VARIACIÓN (*)	
		Mensual	Anual
Por sexo			
Hombre	4	0,00%	-42,86%
Mujer	17	-5,56%	30,77%
Total	21	-4,55%	5,00%
Por tramos de edad			
18-24	-	-	-
25-29	1	0,00%	0,00%
30-39	-	-	-100,00%
40-44	4	0,00%	33,33%
>44	16	-5,88%	14,29%
Total	21	-4,55%	5,00%

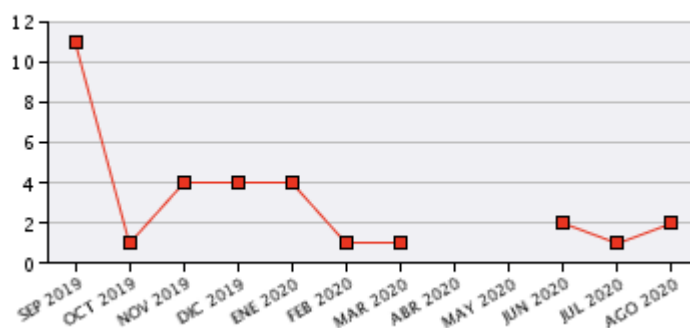
Contratos, según sexo y tramos de edad

	TOTAL	VARIACIÓN (*)	
		Mensual	Anual
Por sexo			
Hombre	-	-	-
Mujer	2	100,00%	-
Total	2	100,00%	-
Por tramos de edad			
18-24	-	-	-
25-29	-	-	-
30-39	-	-	-
40-44	-	-100,00%	-
>44	2	-	-
Total	2	100,00%	-

Evolución mensual de los demandantes parados



Evolución mensual de nº de contratos



OCUPACIONES MÁS CONTRATADAS

	Total Contratos	% s/t	% variación anual(*)
- Otros médicos especialistas	2	100,00%	-

PROVINCIAS CON MÁS CONTRATOS

	Total Contratos	% s/t	% variación anual(*)
Madrid	1	50,00%	0,00%
Valencia/València	1	50,00%	-

(*) Los % de variación se calculan: los mensuales sobre el mes anterior; los anuales sobre el mismo mes del año anterior.

INFORMACIÓN MENSUAL DE MERCADO DE TRABAJO DE TITULADOS UNIVERSITARIOS

TITULACIÓN: MÉDICO ESPECIALISTA EN MEDICINA FAMILIAR Y COMUNITARIA

Área de Enseñanza: Ciencias de la salud

AGOSTO DE 2020

DEMANDANTES PARADOS

Los Servicios Públicos de Empleo registran a último día del mes 338 demandantes de empleo, de los cuales, 133 son parados.

A último día del mes, la diferencia con los parados del último día del mes anterior es de 7 parados.

De los titulados parados:

- 130 han tenido un empleo anterior.

CONTRATOS

Los Servicios Públicos de Empleo registran un total de 192 contratos acumulados durante los doce últimos meses del año, a un total de 104 personas demandantes de empleo en esta titulación.

Durante este mes, las cifras registradas son de 9 contratos a 8 personas, de los cuales:

- 8 han sido de duración temporal
- 5 contratos han sido de jornada parcial

Los contratos indefinidos tienen una variación en el último año de 0% respecto al mismo mes del año anterior.

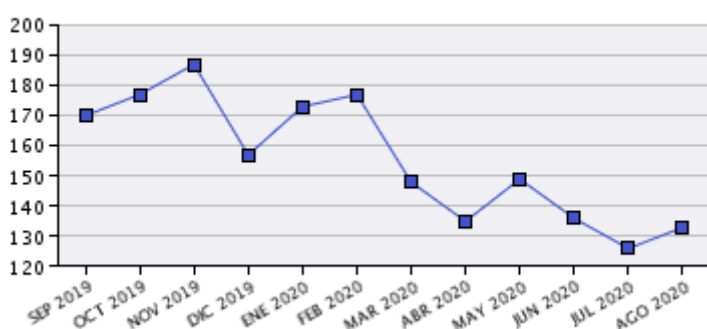
Parados, según sexo y tramos de edad

	TOTAL	VARIACIÓN (*)	
		Mensual	Anual
Por sexo			
Hombre	31	-3,13%	3,33%
Mujer	102	8,51%	-18,40%
Total	133	5,56%	-14,19%
Por tramos de edad			
18-24	-	-	-
25-29	8	0,00%	-61,90%
30-39	70	4,48%	-14,63%
40-44	18	0,00%	0,00%
>44	37	12,12%	8,82%
Total	133	5,56%	-14,19%

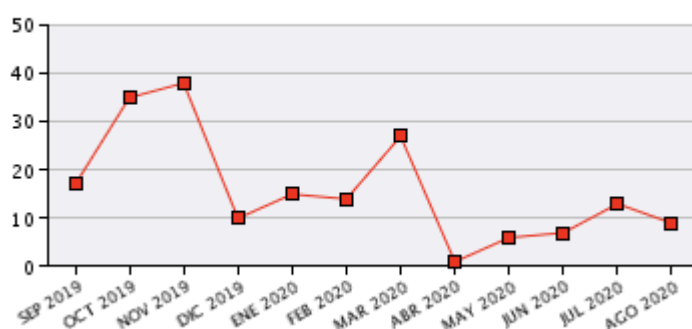
Contratos, según sexo y tramos de edad

	TOTAL	VARIACIÓN (*)	
		Mensual	Anual
Por sexo			
Hombre	1	-83,33%	-50,00%
Mujer	8	14,29%	-38,46%
Total	9	-30,77%	-40,00%
Por tramos de edad			
18-24	-	-100,00%	-
25-29	2	-	-66,67%
30-39	2	-50,00%	-66,67%
40-44	3	-25,00%	-
>44	2	-33,33%	-33,33%
Total	9	-30,77%	-40,00%

Evolución mensual de los demandantes parados



Evolución mensual de nº de contratos



OCUPACIONES MÁS CONTRATADAS

	Total Contratos	% s/t	% variación anual(*)
- Médicos de familia	5	55,56%	-28,57%
- Otros médicos especialistas	4	44,44%	-42,86%

PROVINCIAS CON MÁS CONTRATOS

	Total Contratos	% s/t	% variación anual(*)
Almería	3	33,33%	-
Valencia/València	2	22,22%	0,00%
Bizkaia	1	11,11%	0,00%
Córdoba	1	11,11%	0,00%
Madrid	1	11,11%	0,00%
Ourense	1	11,11%	-

(*) Los % de variación se calculan: los mensuales sobre el mes anterior; los anuales sobre el mismo mes del año anterior.

INFORMACIÓN MENSUAL DE MERCADO DE TRABAJO DE TITULADOS UNIVERSITARIOS

TITULACIÓN: MÉDICO ESPECIALISTA EN MEDICINA FÍSICA Y REHABILITACIÓN

Área de Enseñanza: Ciencias de la salud

AGOSTO DE 2020

DEMANDANTES PARADOS

Los Servicios Públicos de Empleo registran a último día del mes 19 demandantes de empleo, de los cuales, 7 son parados.

A último día del mes, la diferencia con los parados del último día del mes anterior es de 0 parados.

De los titulados parados :

- 7 han tenido un empleo anterior.

CONTRATOS

Los Servicios Públicos de Empleo registran un total de 11 contratos acumulados durante los doce últimos meses del año, a un total de 9 personas demandantes de empleo en esta titulación.

Durante este mes, las cifras registradas son de 2 contratos a 1 personas, de los cuales :

- 2 han sido de duración temporal
- 2 contratos han sido de jornada completa

Los contratos indefinidos tienen una variación en el último año de % respecto al mismo mes del año anterior.

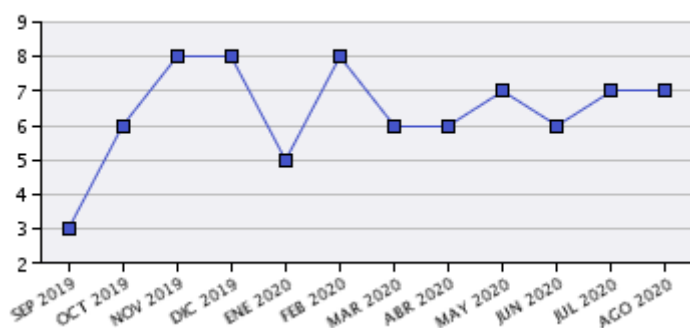
Parados, según sexo y tramos de edad

	TOTAL	VARIACIÓN (*)	
		Mensual	Anual
Por sexo			
Hombre	1	0,00%	-
Mujer	6	0,00%	50,00%
Total	7	0,00%	75,00%
Por tramos de edad			
18-24	-	-	-
25-29	-	-	-
30-39	3	0,00%	50,00%
40-44	2	0,00%	-
>44	2	0,00%	0,00%
Total	7	0,00%	75,00%

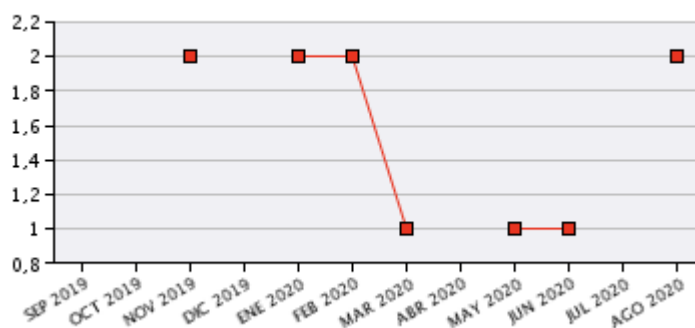
Contratos, según sexo y tramos de edad

	TOTAL	VARIACIÓN (*)	
		Mensual	Anual
Por sexo			
Hombre	-	-	-
Mujer	2	-	-
Total	2	-	-
Por tramos de edad			
18-24	-	-	-
25-29	-	-	-
30-39	2	-	-
40-44	-	-	-
>44	-	-	-
Total	2	-	-

Evolución mensual de los demandantes parados



Evolución mensual de nº de contratos



OCUPACIONES MÁS CONTRATADAS

	Total Contratos	% s/t	% variación anual(*)
- Otros médicos especialistas	2	100,00%	-

PROVINCIAS CON MÁS CONTRATOS

	Total Contratos	% s/t	% variación anual(*)
Madrid	2	100,00%	-

(*) Los % de variación se calculan: los mensuales sobre el mes anterior; los anuales sobre el mismo mes del año anterior.

INFORMACIÓN MENSUAL DE MERCADO DE TRABAJO DE TITULADOS UNIVERSITARIOS

TITULACIÓN: MÉDICO ESPECIALISTA EN MEDICINA INTERNA

Área de Enseñanza: Ciencias de la salud

AGOSTO DE 2020

DEMANDANTES PARADOS

Los Servicios Públicos de Empleo registran a último día del mes 47 demandantes de empleo, de los cuales, 22 son parados.

A último día del mes, la diferencia con los parados del último día del mes anterior es de -2 parados.

De los titulados parados :

- 22 han tenido un empleo anterior.

CONTRATOS

Los Servicios Públicos de Empleo registran un total de 27 contratos acumulados durante los doce últimos meses del año, a un total de 23 personas demandantes de empleo en esta titulación.

Durante este mes, las cifras registradas son de 1 contratos a 1 personas, de los cuales :

- 1 han sido de duración temporal
- 1 contratos han sido de jornada completa

Los contratos temporales tienen una variación en el último año de -90,91% respecto al mismo mes del año anterior.

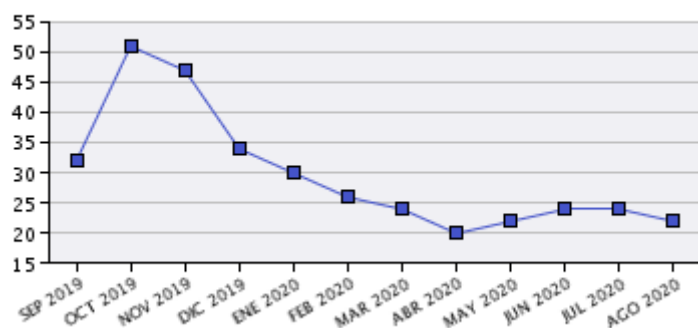
Parados, según sexo y tramos de edad

	TOTAL	VARIACIÓN (*)	
		Mensual	Anual
Por sexo			
Hombre	8	-11,11%	-27,27%
Mujer	14	-6,67%	-17,65%
Total	22	-8,33%	-21,43%
Por tramos de edad			
18-24	-	-	-
25-29	1	0,00%	0,00%
30-39	9	-10,00%	-47,06%
40-44	6	-25,00%	-14,29%
>44	6	20,00%	100,00%
Total	22	-8,33%	-21,43%

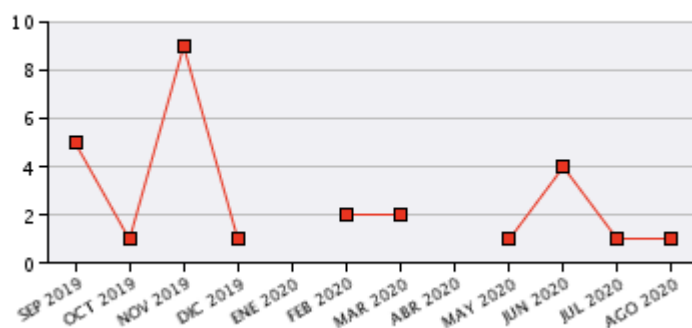
Contratos, según sexo y tramos de edad

	TOTAL	VARIACIÓN (*)	
		Mensual	Anual
Por sexo			
Hombre	-	-	-100,00%
Mujer	1	0,00%	-66,67%
Total	1	0,00%	-90,91%
Por tramos de edad			
18-24	-	-	-
25-29	-	-	-
30-39	1	0,00%	-90,00%
40-44	-	-	-
>44	-	-	-100,00%
Total	1	0,00%	-90,91%

Evolución mensual de los demandantes parados



Evolución mensual de nº de contratos



OCUPACIONES MÁS CONTRATADAS

	Total Contratos	% s/t	% variación anual(*)
- Otros médicos especialistas	1	100,00%	-90,00%

PROVINCIAS CON MÁS CONTRATOS

	Total Contratos	% s/t	% variación anual(*)
Palmas, Las	1	100,00%	-

(*) Los % de variación se calculan: los mensuales sobre el mes anterior; los anuales sobre el mismo mes del año anterior.

INFORMACIÓN MENSUAL DE MERCADO DE TRABAJO DE TITULADOS UNIVERSITARIOS

TITULACIÓN: MÉDICO ESPECIALISTA EN MEDICINA NUCLEAR

Área de Enseñanza: Ciencias de la salud

AGOSTO DE 2020

DEMANDANTES PARADOS

Los Servicios Públicos de Empleo registran a último día del mes 17 demandantes de empleo, de los cuales, 13 son parados.

A último día del mes, la diferencia con los parados del último día del mes anterior es de -2 parados.

De los titulados parados :

- 12 han tenido un empleo anterior.

CONTRATOS

Los Servicios Públicos de Empleo registran un total de 18 contratos acumulados durante los doce últimos meses del año, a un total de 10 personas demandantes de empleo en esta titulación.

Durante este mes, las cifras registradas son de 4 contratos a 4 personas, de los cuales :

- 3 han sido de duración temporal
- 3 contratos han sido de jornada completa

Los contratos temporales tienen una variación en el último año de 200% respecto al mismo mes del año anterior.

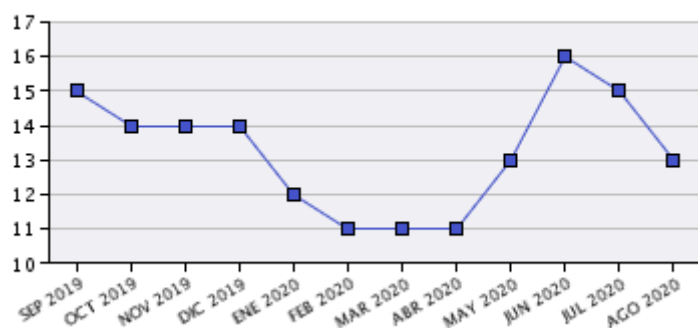
Parados, según sexo y tramos de edad

	TOTAL	VARIACIÓN (*)	
		Mensual	Anual
Por sexo			
Hombre	3	-25,00%	50,00%
Mujer	10	-9,09%	-9,09%
Total	13	-13,33%	0,00%
Por tramos de edad			
18-24	-	-	-
25-29	2	100,00%	100,00%
30-39	7	-12,50%	0,00%
40-44	1	0,00%	-50,00%
>44	3	-40,00%	0,00%
Total	13	-13,33%	0,00%

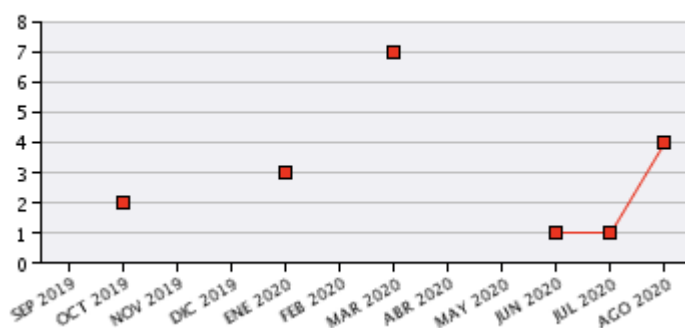
Contratos, según sexo y tramos de edad

	TOTAL	VARIACIÓN (*)	
		Mensual	Anual
Por sexo			
Hombre	1	-	-
Mujer	3	200,00%	200,00%
Total	4	300,00%	300,00%
Por tramos de edad			
18-24	-	-	-
25-29	2	100,00%	100,00%
30-39	1	-	-
40-44	-	-	-
>44	1	-	-
Total	4	300,00%	300,00%

Evolución mensual de los demandantes parados



Evolución mensual de nº de contratos



OCUPACIONES MÁS CONTRATADAS

	Total Contratos	% s/t	% variación anual(*)
- Otros médicos especialistas	3	75,00%	200,00%
- Profesionales de la salud no clasificados bajo otros epígrafes	1	25,00%	-

PROVINCIAS CON MÁS CONTRATOS

	Total Contratos	% s/t	% variación anual(*)
Cádiz	1	25,00%	-
Granada	1	25,00%	-
Madrid	1	25,00%	-
Zaragoza	1	25,00%	-

(*) Los % de variación se calculan: los mensuales sobre el mes anterior; los anuales sobre el mismo mes del año anterior.

INFORMACIÓN MENSUAL DE MERCADO DE TRABAJO DE TITULADOS UNIVERSITARIOS

TITULACIÓN: MÉDICO ESPECIALISTA EN MICROBIOLOGÍA Y PARASITOLOGÍA

Área de Enseñanza: Ciencias de la salud

AGOSTO DE 2020

DEMANDANTES PARADOS

Los Servicios Públicos de Empleo registran a último día del mes 11 demandantes de empleo, de los cuales, 4 son parados.

A último día del mes, la diferencia con los parados del último día del mes anterior es de -1 parados.

De los titulados parados :

- 4 han tenido un empleo anterior.

CONTRATOS

Los Servicios Públicos de Empleo registran un total de 7 contratos acumulados durante los doce últimos meses del año, a un total de 7 personas demandantes de empleo en esta titulación.

Durante este mes, las cifras registradas son de 1 contratos a 1 personas, de los cuales :

- 1 han sido de duración temporal
- 1 contratos han sido de jornada parcial

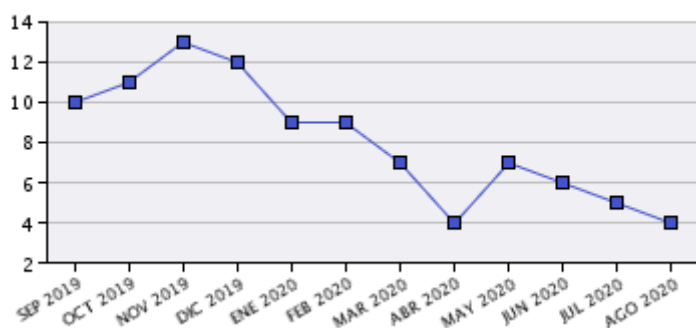
Parados, según sexo y tramos de edad

	TOTAL	VARIACIÓN (*)	
		Mensual	Anual
Por sexo			
Hombre	1	0,00%	-75,00%
Mujer	3	-25,00%	-50,00%
Total	4	-20,00%	-60,00%
Por tramos de edad			
18-24	-	-	-
25-29	-	-	-
30-39	-	-	-100,00%
40-44	1	0,00%	0,00%
>44	3	-25,00%	-40,00%
Total	4	-20,00%	-60,00%

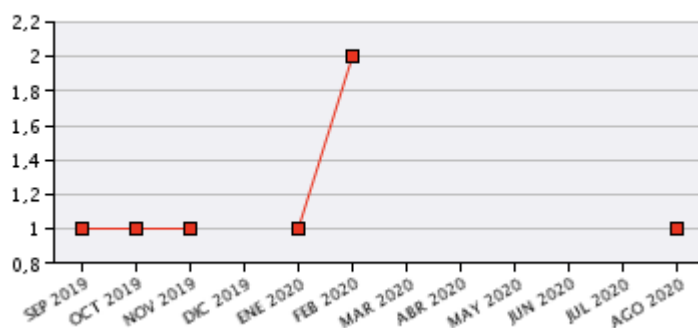
Contratos, según sexo y tramos de edad

	TOTAL	VARIACIÓN (*)	
		Mensual	Anual
Por sexo			
Hombre	-	-	-100,00%
Mujer	1	-	-
Total	1	-	0,00%
Por tramos de edad			
18-24	-	-	-
25-29	-	-	-
30-39	-	-	-100,00%
40-44	-	-	-
>44	1	-	-
Total	1	-	0,00%

Evolución mensual de los demandantes parados



Evolución mensual de nº de contratos



OCUPACIONES MÁS CONTRATADAS

	Total Contratos	% s/t	% variación anual(*)
- Trabajadores de servicios personales no clasificados bajo otros epígrafes	1	100,00%	-

PROVINCIA CON MÁS CONTRATOS

	Total Contratos	% s/t	% variación anual(*)
Zaragoza	1	100,00%	-

(*) Los % de variación se calculan: los mensuales sobre el mes anterior; los anuales sobre el mismo mes del año anterior.

INFORMACIÓN MENSUAL DE MERCADO DE TRABAJO DE TITULADOS UNIVERSITARIOS

TITULACIÓN: MÉDICO ESPECIALISTA EN NEUROLOGÍA

Área de Enseñanza: Ciencias de la salud

AGOSTO DE 2020

DEMANDANTES PARADOS

Los Servicios Públicos de Empleo registran a último día del mes 25 demandantes de empleo, de los cuales, 14 son parados.

A último día del mes, la diferencia con los parados del último día del mes anterior es de 0 parados.

De los titulados parados:

- 14 han tenido un empleo anterior.

CONTRATOS

Los Servicios Públicos de Empleo registran un total de 28 contratos acumulados durante los doce últimos meses del año, a un total de 20 personas demandantes de empleo en esta titulación.

Durante este mes, las cifras registradas son de 2 contratos a 2 personas, de los cuales:

- 2 han sido de duración temporal
- 2 contratos han sido de jornada completa

Los contratos temporales tienen una variación en el último año de -33,33% respecto al mismo mes del año anterior.

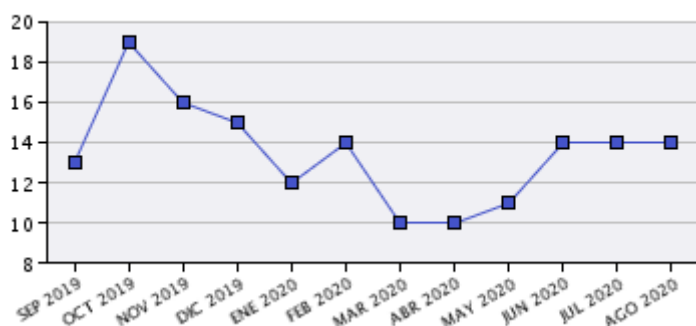
Parados, según sexo y tramos de edad

	TOTAL	VARIACIÓN (*)	
		Mensual	Anual
Por sexo			
Hombre	5	0,00%	-37,50%
Mujer	9	0,00%	-40,00%
Total	14	0,00%	-39,13%
Por tramos de edad			
18-24	-	-	-
25-29	2	0,00%	-75,00%
30-39	8	0,00%	-27,27%
40-44	1	0,00%	-50,00%
>44	3	0,00%	50,00%
Total	14	0,00%	-39,13%

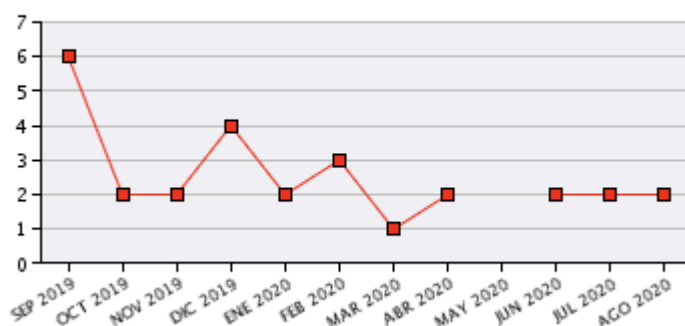
Contratos, según sexo y tramos de edad

	TOTAL	VARIACIÓN (*)	
		Mensual	Anual
Por sexo			
Hombre	-	-	-
Mujer	2	0,00%	-33,33%
Total	2	0,00%	-33,33%
Por tramos de edad			
18-24	-	-	-
25-29	1	0,00%	0,00%
30-39	1	0,00%	-50,00%
40-44	-	-	-
>44	-	-	-
Total	2	0,00%	-33,33%

Evolución mensual de los demandantes parados



Evolución mensual de nº de contratos



OCUPACIONES MÁS CONTRATADAS

	Total Contratos	% s/t	% variación anual(*)
- Otros médicos especialistas	2	100,00%	0,00%

PROVINCIAS CON MÁS CONTRATOS

	Total Contratos	% s/t	% variación anual(*)
Madrid	1	50,00%	-50,00%
Navarra	1	50,00%	-

(*) Los % de variación se calculan: los mensuales sobre el mes anterior; los anuales sobre el mismo mes del año anterior.

INFORMACIÓN MENSUAL DE MERCADO DE TRABAJO DE TITULADOS UNIVERSITARIOS

TITULACIÓN: MÉDICO ESPECIALISTA EN OTORRINOLARINGOLOGÍA

Área de Enseñanza: Ciencias de la salud

AGOSTO DE 2020

DEMANDANTES PARADOS

Los Servicios Públicos de Empleo registran a último día del mes 4 demandantes de empleo, de los cuales, son parados.

A último día del mes, la diferencia con los parados del último día del mes anterior es de 0 parados.

De los titulados parados:

- han tenido un empleo anterior.

CONTRATOS

Los Servicios Públicos de Empleo registran un total de 5 contratos acumulados durante los doce últimos meses del año, a un total de 4 personas demandantes de empleo en esta titulación.

Durante este mes, las cifras registradas son de 1 contratos a 1 personas, de los cuales:

- 1 han sido de duración temporal
- 1 contratos han sido de jornada completa

Los contratos temporales tienen una variación en el último año de -50% respecto al mismo mes del año anterior.

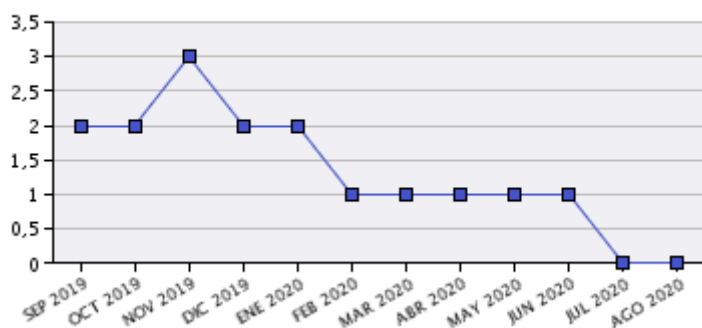
Parados, según sexo y tramos de edad

	TOTAL	VARIACIÓN (*)	
		Mensual	Anual
Por sexo			
Hombre	-	-	-100,00%
Mujer	-	-	-100,00%
Total	0	-	-100,00%
Por tramos de edad			
18-24	-	-	-
25-29	-	-	-
30-39	-	-	-100,00%
40-44	-	-	-
>44	-	-	-100,00%
Total	0	-	-100,00%

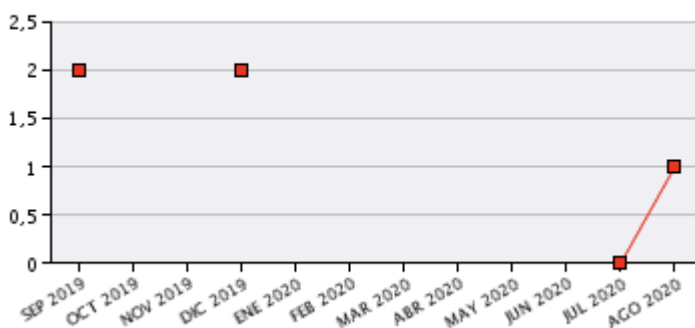
Contratos, según sexo y tramos de edad

	TOTAL	VARIACIÓN (*)	
		Mensual	Anual
Por sexo			
Hombre	-	-	-100,00%
Mujer	1	-	-
Total	1	-	-50,00%
Por tramos de edad			
18-24	-	-	-
25-29	-	-	-
30-39	1	-	-50,00%
40-44	-	-	-
>44	-	-	-
Total	1	-	-50,00%

Evolución mensual de los demandantes parados



Evolución mensual de nº de contratos



OCUPACIONES MÁS CONTRATADAS

	Total Contratos	% s/t	% variación anual(*)
- Otros médicos especialistas	1	100,00%	-50,00%

PROVINCIAS CON MÁS CONTRATOS

	Total Contratos	% s/t	% variación anual(*)
Navarra	1	100,00%	-

(*) Los % de variación se calculan: los mensuales sobre el mes anterior; los anuales sobre el mismo mes del año anterior.

INFORMACIÓN MENSUAL DE MERCADO DE TRABAJO DE TITULADOS UNIVERSITARIOS

TITULACIÓN: MÉDICO ESPECIALISTA EN PEDIATRÍA Y SUS ÁREAS ESPECÍFICAS

Área de Enseñanza: Ciencias de la salud

AGOSTO DE 2020

DEMANDANTES PARADOS

Los Servicios Públicos de Empleo registran a último día del mes 45 demandantes de empleo, de los cuales, 21 son parados.

A último día del mes, la diferencia con los parados del último día del mes anterior es de -3 parados.

De los titulados parados:

- 21 han tenido un empleo anterior.

CONTRATOS

Los Servicios Públicos de Empleo registran un total de 49 contratos acumulados durante los doce últimos meses del año, a un total de 42 personas demandantes de empleo en esta titulación.

Durante este mes, las cifras registradas son de 2 contratos a 2 personas, de los cuales:

- 2 han sido de duración temporal
- 2 contratos han sido de jornada parcial

Los contratos temporales tienen una variación en el último año de -60% respecto al mismo mes del año anterior.

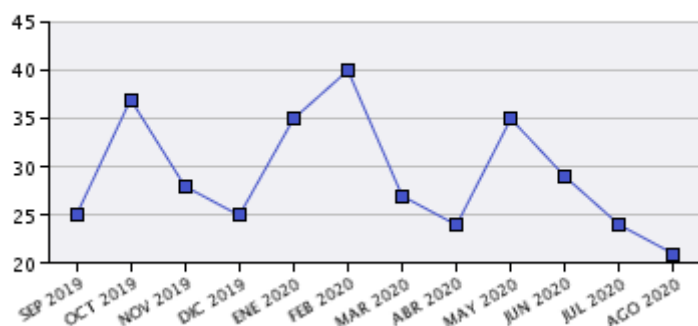
Parados, según sexo y tramos de edad

	TOTAL	VARIACIÓN (*)	
		Mensual	Anual
Por sexo			
Hombre	2	0,00%	-33,33%
Mujer	19	-13,64%	26,67%
Total	21	-12,50%	16,67%
Por tramos de edad			
18-24	-	-	-
25-29	1	0,00%	-75,00%
30-39	17	-5,56%	54,55%
40-44	1	0,00%	-
>44	2	-50,00%	-33,33%
Total	21	-12,50%	16,67%

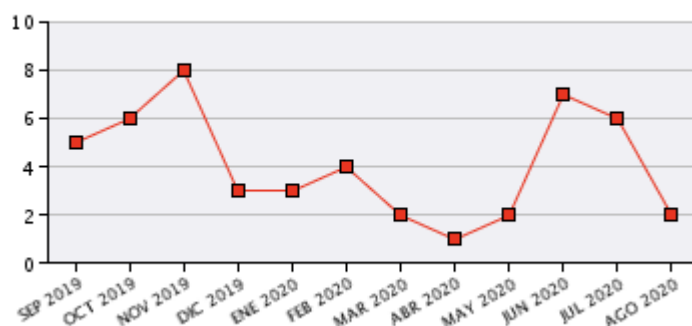
Contratos, según sexo y tramos de edad

	TOTAL	VARIACIÓN (*)	
		Mensual	Anual
Por sexo			
Hombre	-	-100,00%	-
Mujer	2	-60,00%	-60,00%
Total	2	-66,67%	-60,00%
Por tramos de edad			
18-24	-	-	-
25-29	-	-100,00%	-100,00%
30-39	1	-66,67%	0,00%
40-44	1	-	-
>44	-	-	-
Total	2	-66,67%	-60,00%

Evolución mensual de los demandantes parados



Evolución mensual de nº de contratos



OCUPACIONES MÁS CONTRATADAS

	Total Contratos	% s/t	% variación anual(*)
- Otros médicos especialistas	1	50,00%	-80,00%
- Vendedores en tiendas y almacenes	1	50,00%	-

PROVINCIAS CON MÁS CONTRATOS

	Total Contratos	% s/t	% variación anual(*)
Ciudad Real	1	50,00%	-
Madrid	1	50,00%	0,00%

(*) Los % de variación se calculan: los mensuales sobre el mes anterior; los anuales sobre el mismo mes del año anterior.

INFORMACIÓN MENSUAL DE MERCADO DE TRABAJO DE TITULADOS UNIVERSITARIOS

TITULACIÓN: MÉDICO ESPECIALISTA EN PSIQUIATRÍA

Área de Enseñanza: Ciencias de la salud

AGOSTO DE 2020

DEMANDANTES PARADOS

Los Servicios Públicos de Empleo registran a último día del mes 51 demandantes de empleo, de los cuales, 22 son parados.

A último día del mes, la diferencia con los parados del último día del mes anterior es de 0 parados.

De los titulados parados :

- 22 han tenido un empleo anterior.

CONTRATOS

Los Servicios Públicos de Empleo registran un total de 40 contratos acumulados durante los doce últimos meses del año, a un total de 30 personas demandantes de empleo en esta titulación.

Durante este mes, las cifras registradas son de 1 contratos a 1 personas, de los cuales :

- 1 han sido de duración temporal
- 1 contratos han sido de jornada completa

Los contratos temporales tienen una variación en el último año de -90% respecto al mismo mes del año anterior.

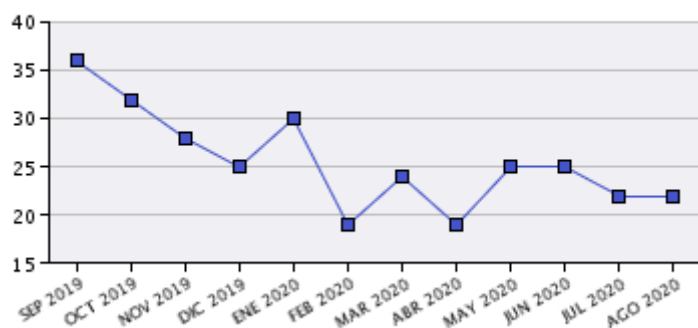
Parados, según sexo y tramos de edad

	TOTAL	VARIACIÓN (*)	
		Mensual	Anual
Por sexo			
Hombre	8	0,00%	14,29%
Mujer	14	0,00%	40,00%
Total	22	0,00%	29,41%
Por tramos de edad			
18-24	1	-	-
25-29	1	-50,00%	-50,00%
30-39	13	-7,14%	30,00%
40-44	2	100,00%	100,00%
>44	5	0,00%	25,00%
Total	22	0,00%	29,41%

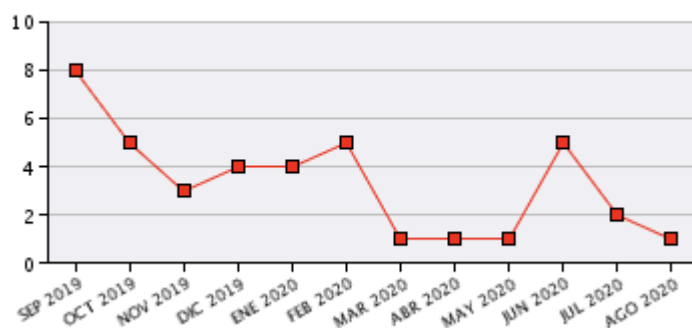
Contratos, según sexo y tramos de edad

	TOTAL	VARIACIÓN (*)	
		Mensual	Anual
Por sexo			
Hombre	-	-100,00%	-100,00%
Mujer	1	0,00%	-80,00%
Total	1	-50,00%	-90,00%
Por tramos de edad			
18-24	-	-	-
25-29	-	-	-100,00%
30-39	-	-100,00%	-100,00%
40-44	-	-100,00%	-
>44	1	-	-
Total	1	-50,00%	-90,00%

Evolución mensual de los demandantes parados



Evolución mensual de nº de contratos



OCUPACIONES MÁS CONTRATADAS

	Total Contratos	% s/t	% variación anual(*)
- Otros médicos especialistas	1	100,00%	-90,00%

PROVINCIAS CON MÁS CONTRATOS

	Total Contratos	% s/t	% variación anual(*)
Navarra	1	100,00%	-

(*) Los % de variación se calculan: los mensuales sobre el mes anterior; los anuales sobre el mismo mes del año anterior.

INFORMACIÓN MENSUAL DE MERCADO DE TRABAJO DE TITULADOS UNIVERSITARIOS

TITULACIÓN: MÉDICO ESPECIALISTA EN RADIODIAGNÓSTICO

Área de Enseñanza: Ciencias de la salud

AGOSTO DE 2020

DEMANDANTES PARADOS

Los Servicios Públicos de Empleo registran a último día del mes 19 demandantes de empleo, de los cuales, 8 son parados.

A último día del mes, la diferencia con los parados del último día del mes anterior es de 2 parados.

De los titulados parados :

- 8 han tenido un empleo anterior.

CONTRATOS

Los Servicios Públicos de Empleo registran un total de 11 contratos acumulados durante los doce últimos meses del año, a un total de 8 personas demandantes de empleo en esta titulación.

Durante este mes, las cifras registradas son de 1 contratos a 1 personas, de los cuales :

- 1 han sido de duración temporal
- 1 contratos han sido de jornada completa

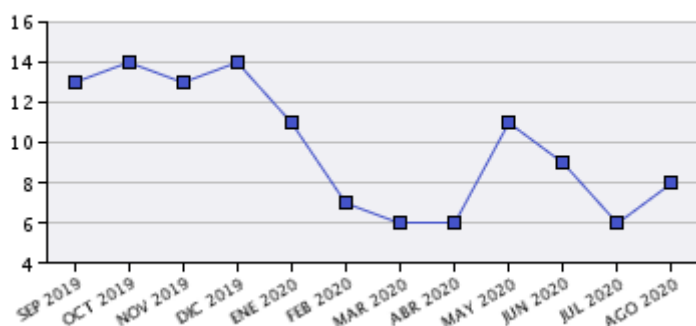
Parados, según sexo y tramos de edad

	TOTAL	VARIACIÓN (*)	
		Mensual	Anual
Por sexo			
Hombre	2	100,00%	-66,67%
Mujer	6	20,00%	-25,00%
Total	8	33,33%	-42,86%
Por tramos de edad			
18-24	-	-	-
25-29	-	-	-100,00%
30-39	2	100,00%	-50,00%
40-44	2	100,00%	-50,00%
>44	4	0,00%	0,00%
Total	8	33,33%	-42,86%

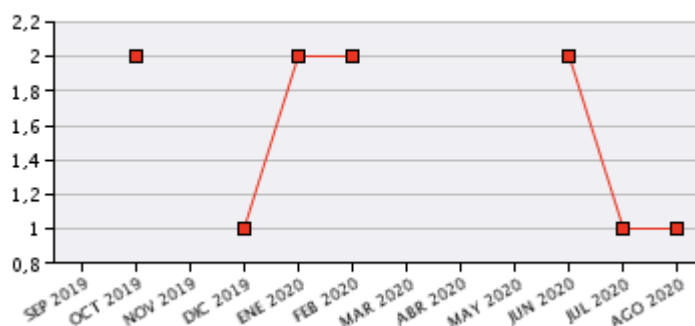
Contratos, según sexo y tramos de edad

	TOTAL	VARIACIÓN (*)	
		Mensual	Anual
Por sexo			
Hombre	1	0,00%	-
Mujer	-	-	-100,00%
Total	1	0,00%	0,00%
Por tramos de edad			
18-24	-	-	-
25-29	-	-100,00%	-
30-39	1	-	0,00%
40-44	-	-	-
>44	-	-	-
Total	1	0,00%	0,00%

Evolución mensual de los demandantes parados



Evolución mensual de nº de contratos



OCUPACIONES MÁS CONTRATADAS

	Total Contratos	% s/t	% variación anual(*)
- Otros médicos especialistas	1	100,00%	0,00%

PROVINCIAS CON MÁS CONTRATOS

	Total Contratos	% s/t	% variación anual(*)
Madrid	1	100,00%	-

(*) Los % de variación se calculan: los mensuales sobre el mes anterior; los anuales sobre el mismo mes del año anterior.