



CCOO

7 de Febrero de 2018.

Rueda de prensa



**Estudio de plazas de formación
sanitaria especializada**

2018



www.sanidad.ccoo.es

**federación de sanidad
y sectores sociosanitarios**



CCOO

¿Cómo debe hacerse la oferta de plazas de formación sanitaria especializada?

Ley 44/2003, de 21 de noviembre, de ordenación de las profesiones sanitarias.

art. 22. Acceso a la formación especializada:

22.5. “La oferta de plazas de la convocatoria anual se fijará, previos informes del Consejo Nacional de Especialidades en Ciencias de la Salud y del Ministerio de Educación, Cultura y Deporte, por la Comisión de Recursos Humanos del Sistema Nacional de Salud, atendiendo a las propuestas realizadas por las comunidades autónomas, a las necesidades de especialistas del sistema sanitario y a las disponibilidades presupuestarias.”



CCOO

SPAIN



force
ing

WHO

Human Resources Commission of National Health System (at the Ministry of Health, Social Services and Equality) and the Council of University Policy (at the Ministry of Education, Culture and Sport).

WHAT

Number of medical doctors with the appropriate specialties through the regulation of the number of intakes in the Medical Universities and the available specialist training vacancies.

WHEN

Every two years.

WHERE

National and regional planning.

WHY

To define the vacancies in the basic education and specialist training for doctors according to future need of specialists and budget.



“The planning of HWF should be made based on the needs of health care for the population, but economic resources should also take into account, because the available budget is a factor that influences the demand, just as has happened in Spain during the economic crisis.” (pág. 96)

D052
HANDBOOK
ON
HEALTH
WORKFORCE
PLANNING
METHODOLOGIES
ACROSS
EU
COUNTRIES

Edited by
Annalisa Malgieri, Paolo Michelutti,
Michel Van Hoegaerden



Funded by
the Health Programme
of the European Union

RELEASE 1

ISBN 978-80-89825-00-4



CCOO

La página web del Mº informa sobre los estudios de planificación



Ministerio de Sanidad, Servicios Sociales e Igualdad



Castellar

SERVICIOS AL CIUDADANO

SEDE ELECTRÓNICA

ORGANIZACIÓN INSTITUCIONAL SANIDAD SERVICIOS SOCIALES E IGUALDAD

participación pública en proyectos normativos

Sanidad / Profesionales / Formación

SANIDAD

Estudios para la planificación de profesionales sanitarios

Estudios para la planificación de profesionales sanitarios

El objetivo principal de la Planificación de los Recursos Humanos Sanitarios es conseguir a corto y medio plazo un número adecuado de profesionales sanitarios que cuenten con los conocimientos, habilidades y actitudes necesarios para alcanzar los objetivos de la salud de la población previamente determinados.

Para ello, el Ministerio de Sanidad, Servicios Sociales e Igualdad ha llevado a cabo tres Estudios de Oferta-Necesidad de Médicos Especialistas, publicados en 2007, 2009 y 2011. La metodología de trabajo de estos estudios ha consistido desde la actualización de los datos registrales de profesionales, al análisis de necesidades de médicos especialistas, incorporando los hechos y tendencias más significativas que intervienen en la planificación estratégica de salud.

Se ha realizado una Encuesta sobre la evolución profesional de los especialistas en Ciencias de la Salud que finalizaron su formación en el periodo 2006-2010.

En diciembre de 2011, se publicó el primer informe en nuestro país relativo a los Profesionales de Cuidados de Enfermería, que integra los elementos de análisis de los profesionales de enfermería de cuidados generales, enfermeros/as especialistas y auxiliares de enfermería del Sistema Nacional de Salud.

Como complemento de estos estudios, se publican los resultados de tres encuestas realizadas a los adjudicatarios de una plaza MIR de las convocatorias 2011/12, 2012/13 y 2013/14 que muestran sus preferencias y motivaciones en la elección de especialidad y centro o unidad docente.

- › Informe descriptivo de la encuesta a adjudicatarios MIR de la convocatoria 2011/12 - Marzo 2013
- › Informe descriptivo de la encuesta a adjudicatarios MIR de la convocatoria 2012/13 - Julio 2014
- › Informe descriptivo de la encuesta a adjudicatarios MIR de la convocatoria 2013/14 - ¡Nuevo Octubre 2015!

Estudios de médicos especialistas:

- › Oferta y necesidad de médicos especialistas en España (2010-2025)
- › Oferta y necesidad de médicos especialistas en España (2006-2030)
- › Oferta y necesidad de especialistas médicos en España (2008-2025)

Estudios de profesionales de cuidados de enfermería:

Informe sobre profesionales de cuidados de enfermería. Oferta-Necesidad 2010-2025 (versión revisada en junio 2012)

Estudios de egresados:

- › Estudio sobre la evolución profesional de los especialistas egresados de la FSE 2006-2010
- › Estudio sobre la evolución profesional de los especialistas egresados de la FSE 2009-2012 - julio 2014

**federación de sanidad
y sectores sociosanitarios**

**CCOO**

ESPECIALIDADES	Ganancia / Pérdida acumulada para el periodo 2011-2018, si la oferta de plazas hubiese sido la realizada en el 2010	Proyección a 2015	Proyección a 2020	Proyección a 2025
pediatría y áreas específicas	-14	DM	DM	DM
medicina del trabajo	-458	equilibrio	DM	DM
inmunología	-27	equilibrio	DM	DM
bioquímica clínica	-113	superávit leve	DM	DM
obstetricia y ginecología	-199	DL	DL	DM
oftalmología	-57	equilibrio	DL	DM
cirugía ortopédica y traumatología	33	equilibrio	DL	DM
cirugía plástica estética y reparadora	12	DL	DL	DL
anestesiología y reanimación	-171	equilibrio	equilibrio	DL
endocrinología y nutrición	-2	equilibrio	equilibrio	DL
medicina familiar y comunitaria	-1.051	superávit leve	equilibrio	DL

**federación de sanidad
y sectores sociosanitarios**



CCOO

Esas reducciones penaliza asistencialmente de forma importante a las mujeres, ...

-199 de Obstetricia y Ginecología

+

-340 de Enfermería Obstétrica y Ginecológica.



CCOO

... la atención Primaria, ...

-1.051 plazas (una cuarta parte del total de las perdidas).

Aquí sí encontramos un incremento importante en la oferta de plazas en Enfermería Familiar y Comunitaria, que acumularía un aumento de 907 plazas respecto a 2011 (primer año en que se ofertaron plazas de esa especialidad).

Aunque: No realizan el mismo trabajo.



CCOO

... y la prevención de riesgos laborales.

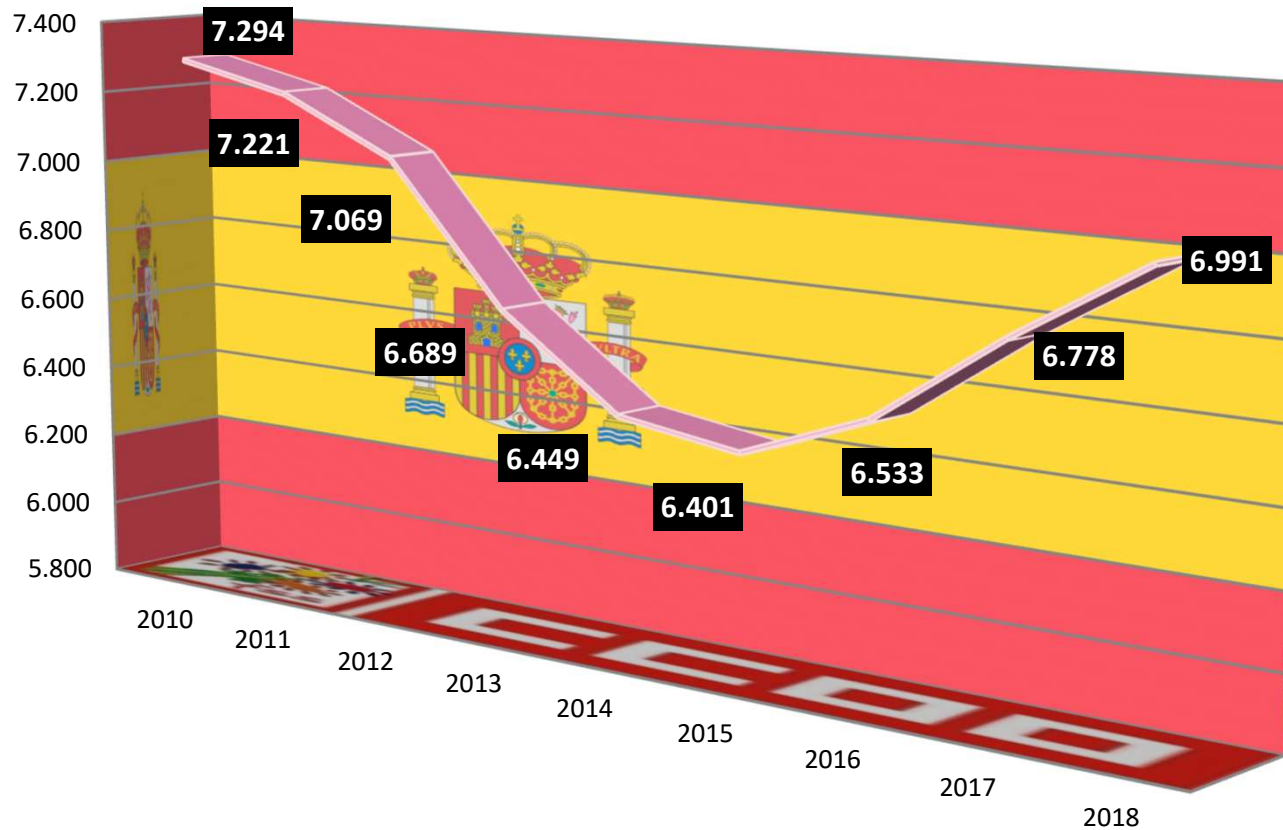
-458 plazas

Y Enfermería del Trabajo aumenta su oferta, de forma escasa, 35 plazas respecto a 2011



CCOO

Total anual de plazas ofertadas por el sistema de residencia para MIR, FIR, PIR, QUIR, BIR y FIR



**federación de sanidad
y sectores sociosanitarios**

**CCOO**

Comparación entre CCAA

Comunidades autónomas	Variación en nº de plazas ofertadas para 2018 respecto a las ofertadas para 2017	% variación de la oferta de plazas para 2018 respecto a la realizada para 2017
Illes Balears	12	10,62
Castilla la Mancha	28	10,26
Andalucía	81	8,17
Murcia	14	6,51
Galicia	19	5,88
La Rioja	2	4,76
Castilla y León	12	3,31
Navarra	3	2,21
Catalunya	21	1,97
Extremadura	3	1,94
País Valencià	10	1,47
Canarias	3	1,14
Aragón	1	0,45
Euskadi	-2	-0,61
Cantabria	-1	-0,87
Asturias	-2	-1,38
TOTAL	213	3,14

Comunidades Autónomas	Variación en nº de plazas ofertadas para 2018 respecto a las ofertadas para 2010	% variación de la oferta de plazas para 2018 respecto a la realizada para 2010
País Valencià	19	2,84
Cantabria	1	0,88
Euskadi	-5	-1,51
Extremadura	-3	-1,86
Galicia	-8	-2,29
Murcia	-6	-2,55
Canarias	-12	-4,30
Castilla la Mancha	-14	-4,44
Catalunya	-59	-5,14
Andalucía	-66	-5,79
Aragón	-15	-6,33
Navarra	-12	-7,95
Illes Balears	-11	-8,09
La Rioja	-4	-8,33
Castilla y León	-65	-14,77
Asturias	-32	-18,29
TOTAL	-303	-4,15

**federación de sanidad
y sectores sociosanitarios**

**CCOO**

Comparación entre especialidades 2018-2017

federación de sanidad y sectores sociosanitarios

ESPECIALIDADES	Variación en el nº de plazas ofertadas para 2018 respecto a las ofertadas para 2017	% variación de la oferta de plazas para 2018 respecto a la realizada para 2017
neurofisiología clínica	8	23,53
medicina nuclear	6	16,67
radiofísica hospitalaria	3	10,00
medicina física y rehabilitación	7	7,53
geriatria	4	6,56
medicina preventiva y salud pública	4	6,56
psiquiatria	14	6,17
dermatología médico-quirúrgica y v.	5	6,02
análisis clínicos	4	5,48
psicología clínica	7	5,47
anatomía patológica	5	5,43
aparato digestivo	8	5,41
oncología médica	6	5,26
neurocirugía	2	5,13
medicina del trabajo	3	5,00
obstetricia y ginecología	12	4,94
cardiología	7	4,40
medicina interna	13	4,22
urología	4	4,12
alergología	2	3,85
neumología	4	3,77
radiodiagnóstico	8	3,72
oftalmología	6	3,64
oncología radioterápica	2	3,64
anestesiología y reanimación	11	3,46
nefrología	3	3,37
hematología y hemoterapia	4	3,33
farmacia hospitalaria	4	2,99
cirugía ortopédica y traumatología	7	2,98
angiología y cirugía vascular	1	2,86
microbiología y parasitología	2	2,82
bioquímica clínica	1	2,44
pediatria y áreas específicas	10	2,42
medicina familiar y comunitaria	36	2,03
medicina intensiva	3	1,89
endocrinología y nutrición	1	1,30
cirugía gral. y del a. digestivo	2	1,07
cirugía oral y maxilofacial	0	0,00
farmacología clínica	0	0,00
inmunología	0	0,00
neurología	0	0,00
otorrinolaringología	-2	-2,47
cirugía plástica estética y reparadora	-1	-2,63
reumatología	-2	-3,57
cirugía pediátrica	-2	-9,09
cirugía torácica	-2	-10,53
cirugía cardiovascular	-5	-20,00
radiofarmacia	-2	-28,57
TOTAL:	213	3,14

**CCOO**

Comparación entre especialidades 2018-2010

**federación de sanidad
y sectores sociosanitarios**

ESPECIALIDADES	Variación en el nº de plazas ofertadas para 2018 respecto a las ofertadas para el año 2010	% variación de la oferta de plazas para 2018 respecto a la realizada para 2010
dermatología médico-quirúrgica y v.	12	15,79
cirugía plástica estética y reparadora	3	8,82
cirugía ortopédica y traumatología	18	8,04
anatomía patológica	7	7,78
urología	7	7,45
geriátrica	4	6,56
reumatología	3	5,88
aparato digestivo	8	5,41
oncología médica	6	5,26
cardiología	8	5,06
endocrinología y nutrición	3	4,00
psicología clínica	4	3,05
pediatría y áreas específicas	10	2,42
oncología radioterápica	1	1,79
hematología y hemoterapia	-2	-1,59
medicina física y rehabilitación	-2	-1,96
nefrología	-2	-2,13
oftalmología	-4	-2,29
neurología	-3	-2,38
radiodiagnóstico	-6	-2,62
angiología y cirugía vascular	-1	-2,70
psiquiatría	-7	-2,82
radiofísica hospitalaria	-1	-2,94
cirugía oral y maxilofacial	-1	-3,13
medicina intensiva	-6	-3,57
anestesiología y reanimación	-13	-3,80
otorrinolaringología	-4	-4,82
medicina familiar y comunitaria	-94	-4,94
neumología	-6	-5,17
cirugía gral. y del a. digestivo	-12	-5,97
medicina interna	-21	-6,14
inmunología	-2	-6,67
obstetricia y ginecología	-23	-8,27
alergología	-5	-8,47
neurocirugía	-4	-8,89
microbiología y parasitología	-8	-9,88
neurofisiología clínica	-5	-10,64
farmacia hospitalaria	-17	-10,97
medicina nuclear	-6	-12,50
análisis clínicos	-14	-15,38
cirugía pediátrica	-5	-20,00
bioquímica clínica	-14	-25,00
medicina preventiva y salud pública	-22	-25,29
cirugía cardiovascular	-7	-25,93
cirugía torácica	-8	-32,00
farmacología clínica	-9	-36,00
radiofarmacia	-4	-44,44
medicina del trabajo	-59	-48,36
TOTAL:	-303	-4,15



CCOO

Pérdida / ganancia acumulada de empleo y plazas formativas

	2010	2011	2012	2013	2014	2015	2016	2017	2018	Diferencia en el nº de contratos que se podrían haber realizado hasta 2018 si cada año, de 2011 a 2017, se hubiera ofertado el mismo número de plazas que para el año 2010
Plazas ofertadas	7.294	7.221	7.069	6.689	6.449	6.401	6.533	6.778	6.991	
Diferencia en el nº de plazas ofertadas respecto al año 2010		-73	-225	-605	-845	-893	-761	-516	-303	-4.221

Por CCAA:

CCAA	Diferencia en el nº de contratos que se podrían haber realizado hasta 2018 si cada año, de 2011 a 2018, se hubiera ofertado el mismo número de plazas que para el año 2010
Andalucía	-837
Catalunya	-729
Castilla la Mancha	-568
Castilla y León	-463
Euskadi	-231
Canarias	-192
Asturias	-169
Aragón	-166
Galicia	-147
Illes Balears	-147
Navarra	-143
País Valencià	-98
Murcia	-80
Extremadura	-69
La Rioja	-48
Cantabria	7
TOTAL	-4.221

federación de sanidad y sectores sociosanitarios



CCOO

Pérdida / ganancia
acumulada de
empleo y plazas
formativas
por especialidades

federación de sanidad
y sectores sociosanitarios

ESPECIALIDADES	Diferencia en el nº de contratos que se podrían haber realizado hasta 2018 si cada año, de 2011 a 2018, se hubiera ofertado el mismo número de plazas que para el año 2010
medicina familiar y comunitaria	-1051
medicina del trabajo	-458
medicina interna	-213
obstetricia y ginecología	-199
anestesiología y reanimación	-171
medicina preventiva y salud pública	-157
cirugía gral. y del a. digestivo	-153
análisis clínicos	-132
farmacia hospitalaria	-127
psiquiatría	-119
bioquímica clínica	-113
medicina intensiva	-99
radiodiagnóstico	-97
medicina nuclear	-87
neurofisiología clínica	-84
microbiología y parasitología	-83
cirugía torácica	-79
neumología	-77
alergología	-75
medicina física y rehabilitación	-73
farmacología clínica	-68
hematología y hemoterapia	-61
neurocirugía	-59
oftalmología	-57
aparato digestivo	-44
nefrología	-42
cirugía cardiovascular	-40
cirugía pediátrica	-39
oncología médica	-38
otorrinolaringología	-35
neurología	-29
inmunología	-27
radiofarmacia	-27
geriatria	-19
oncología radioterápica	-19
radiofísica hospitalaria	-19
cirugía oral y maxilofacial	-17
angiología y cirugía vascular	-16
cardiología	-15
pediatria y áreas específicas	-14
endocrinología y nutrición	-2
reumatología	3
psicología clínica	6
anatomía patológica	7
cirugía plástica estética y reparadora	12
urología	14
cirugía ortopédica y traumatología	33
dermatología médico-quirúrgica y v.	38
TOTAL:	-4221



CCOO

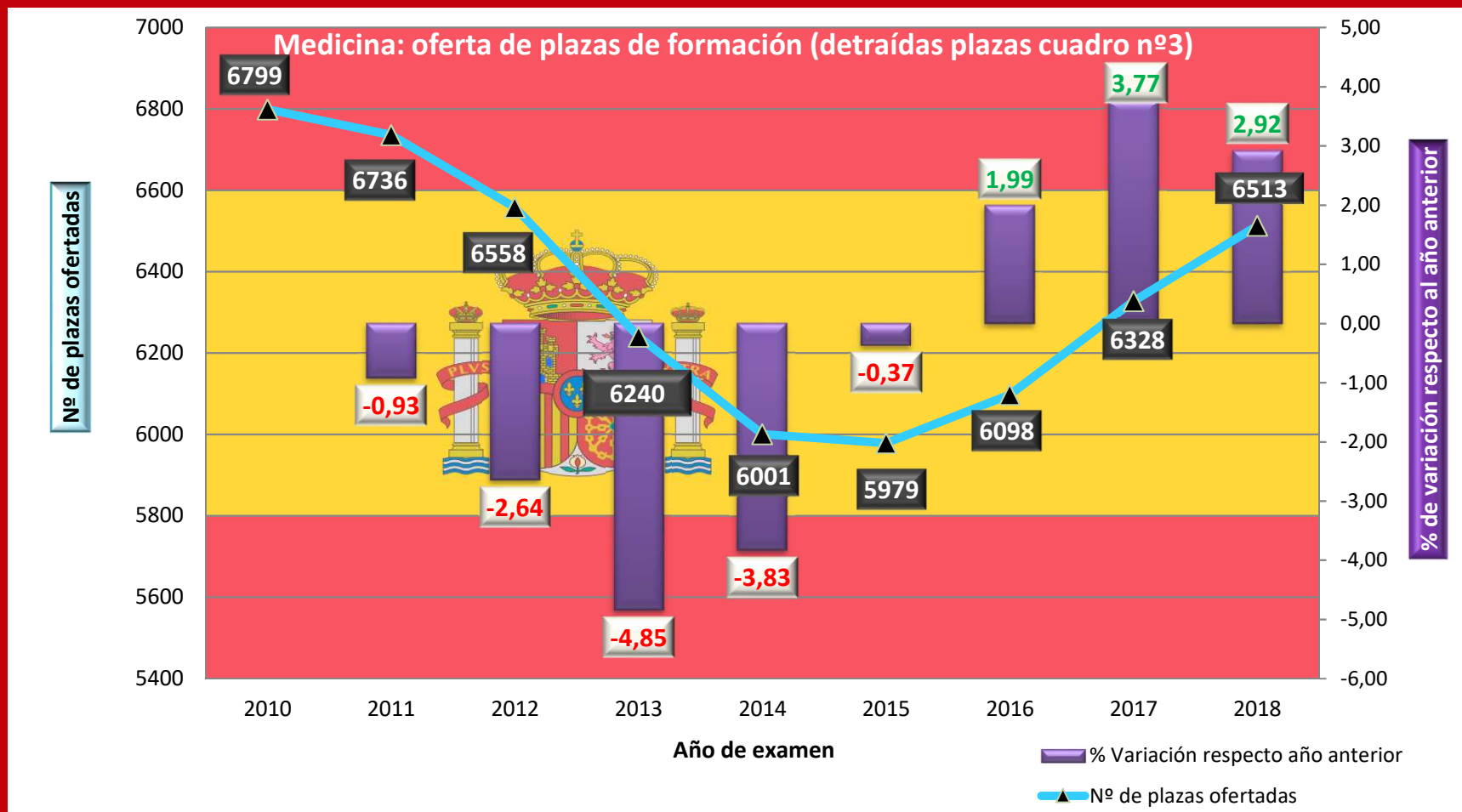
Oferta por titulaciones

**federación de sanidad
y sectores sociosanitarios**



CCOO

Dif. 2018-2010	% variación 2018-2010
-286	-4,21

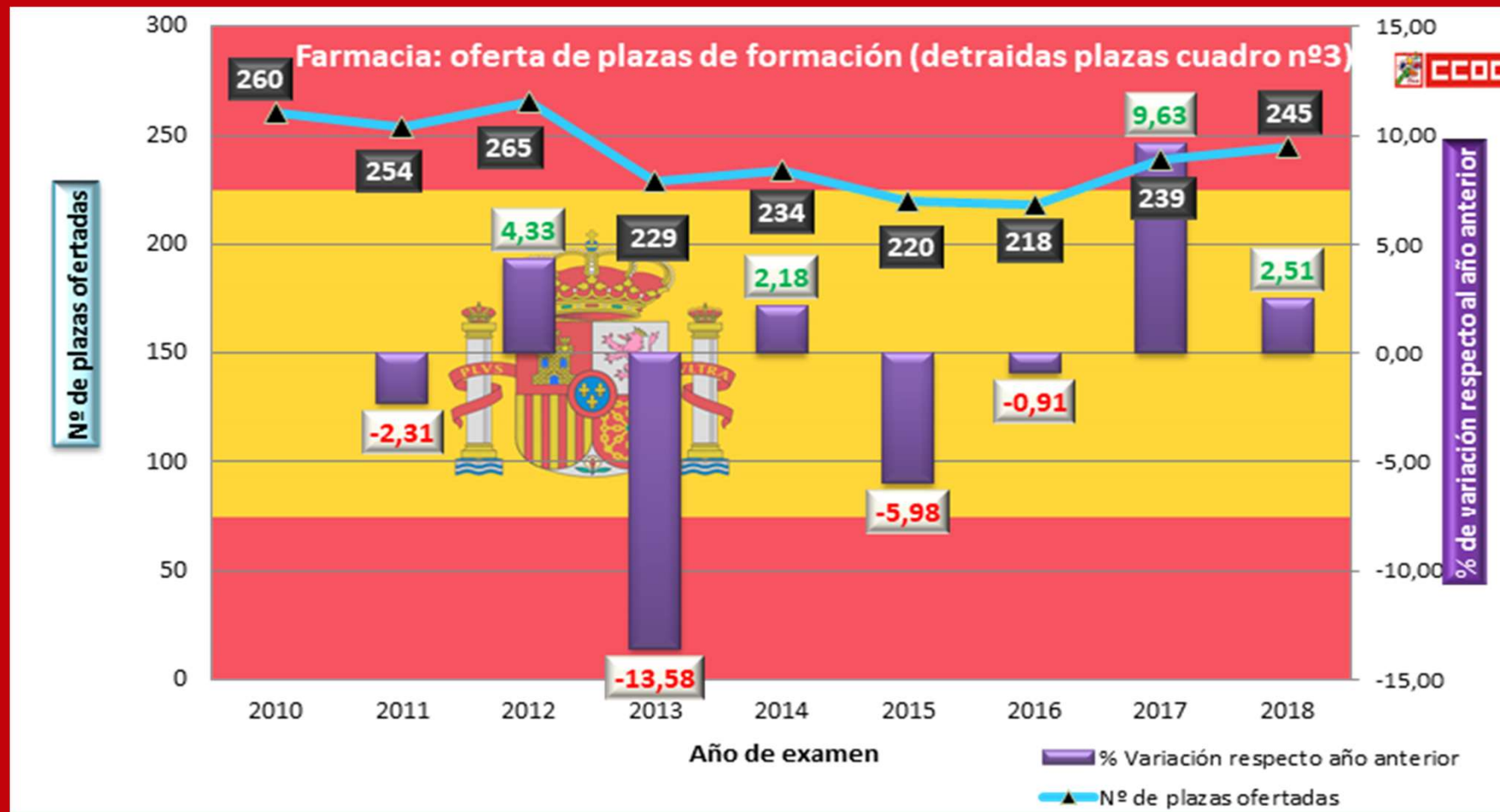


federación de sanidad
y sectores socio-sanitarios



CCOO

Dif. 2018-2010	% variación 2018-2010
-15	-5,77

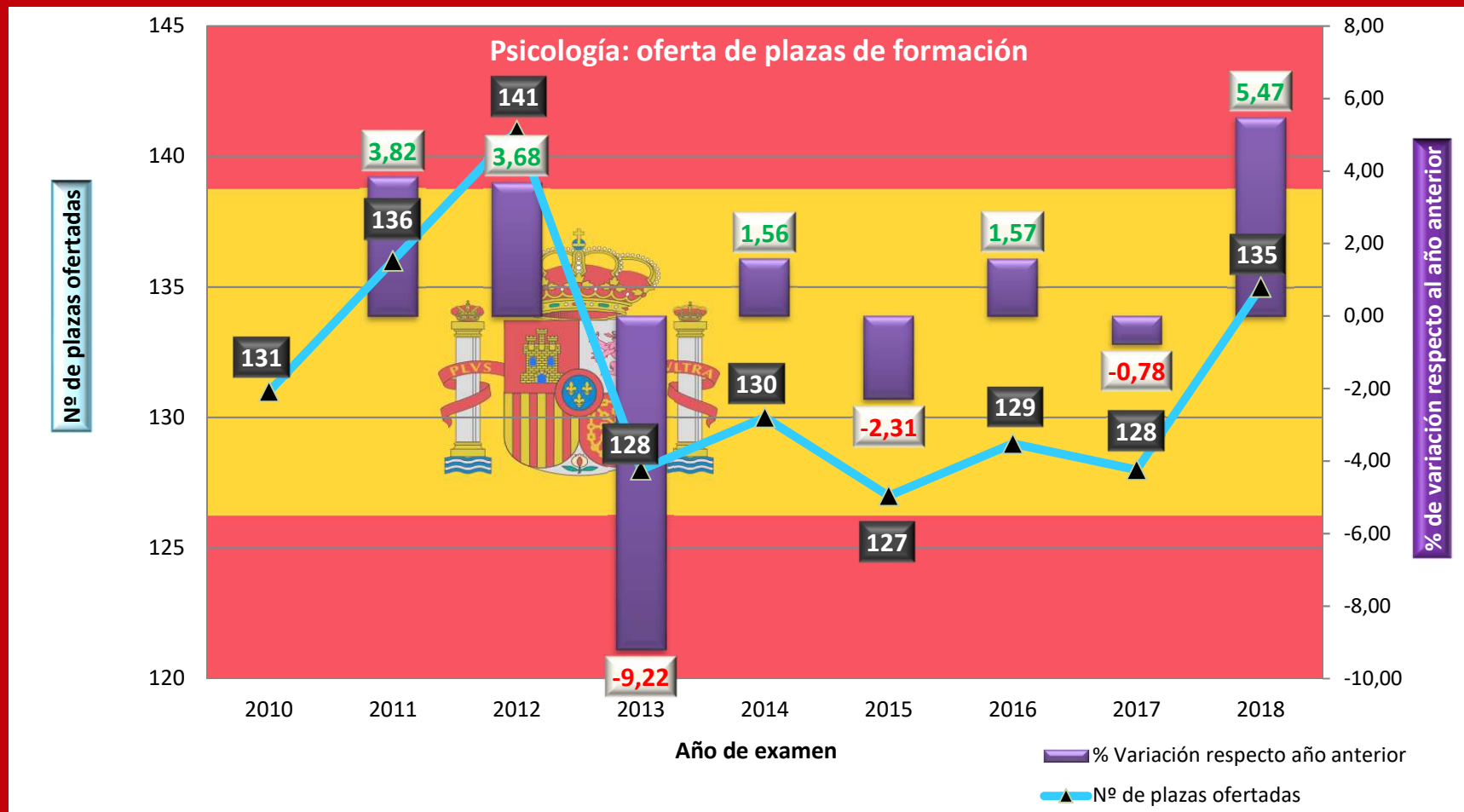


federación de sanidad
y sectores socio-sanitarios



CCOO

Dif. 2018-2010	% variación 2018-2010
4	3,05

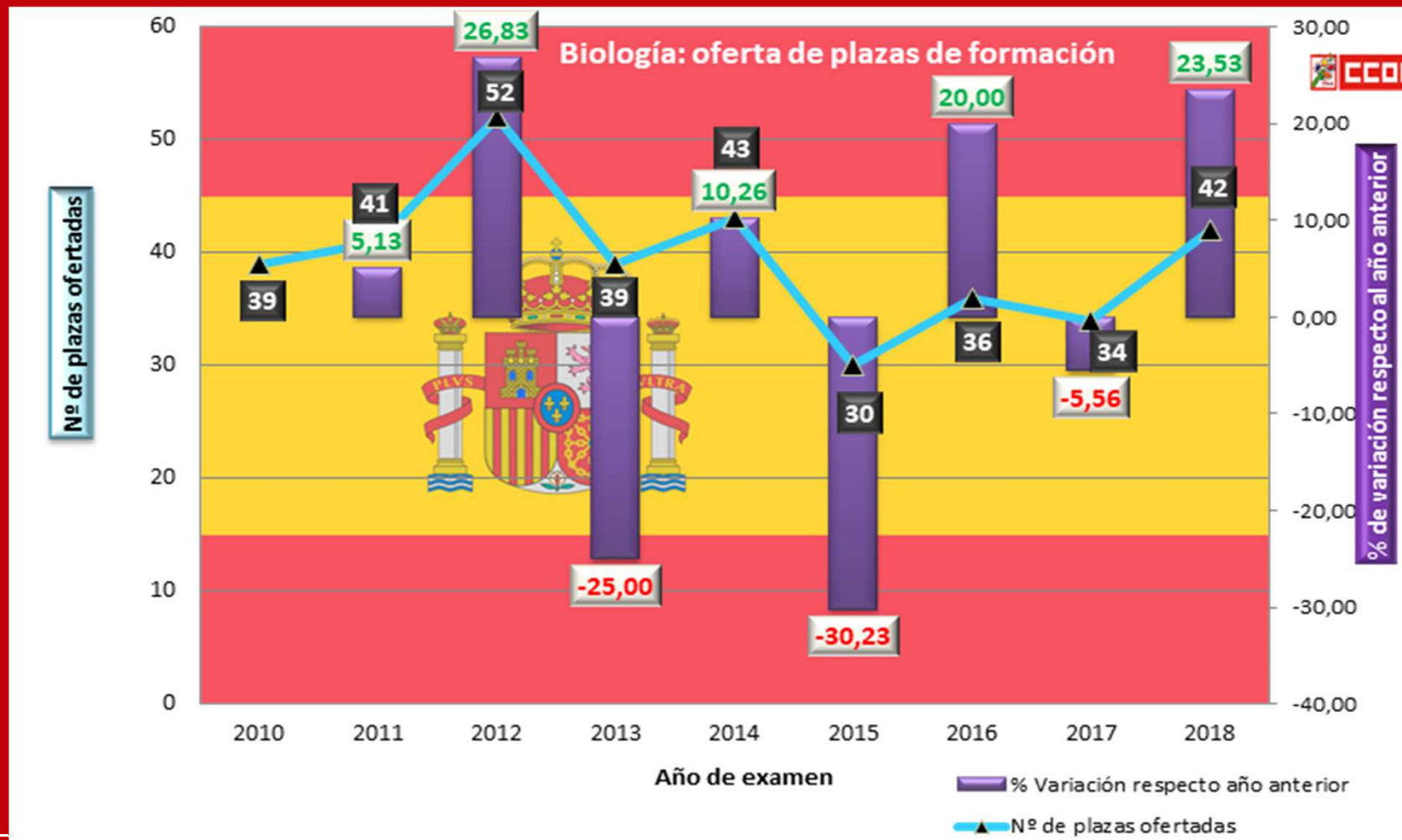


federación de sanidad
y sectores socio-sanitarios



CCOO

Dif. 2018-2010	% variación 2018-2010
3	7,69

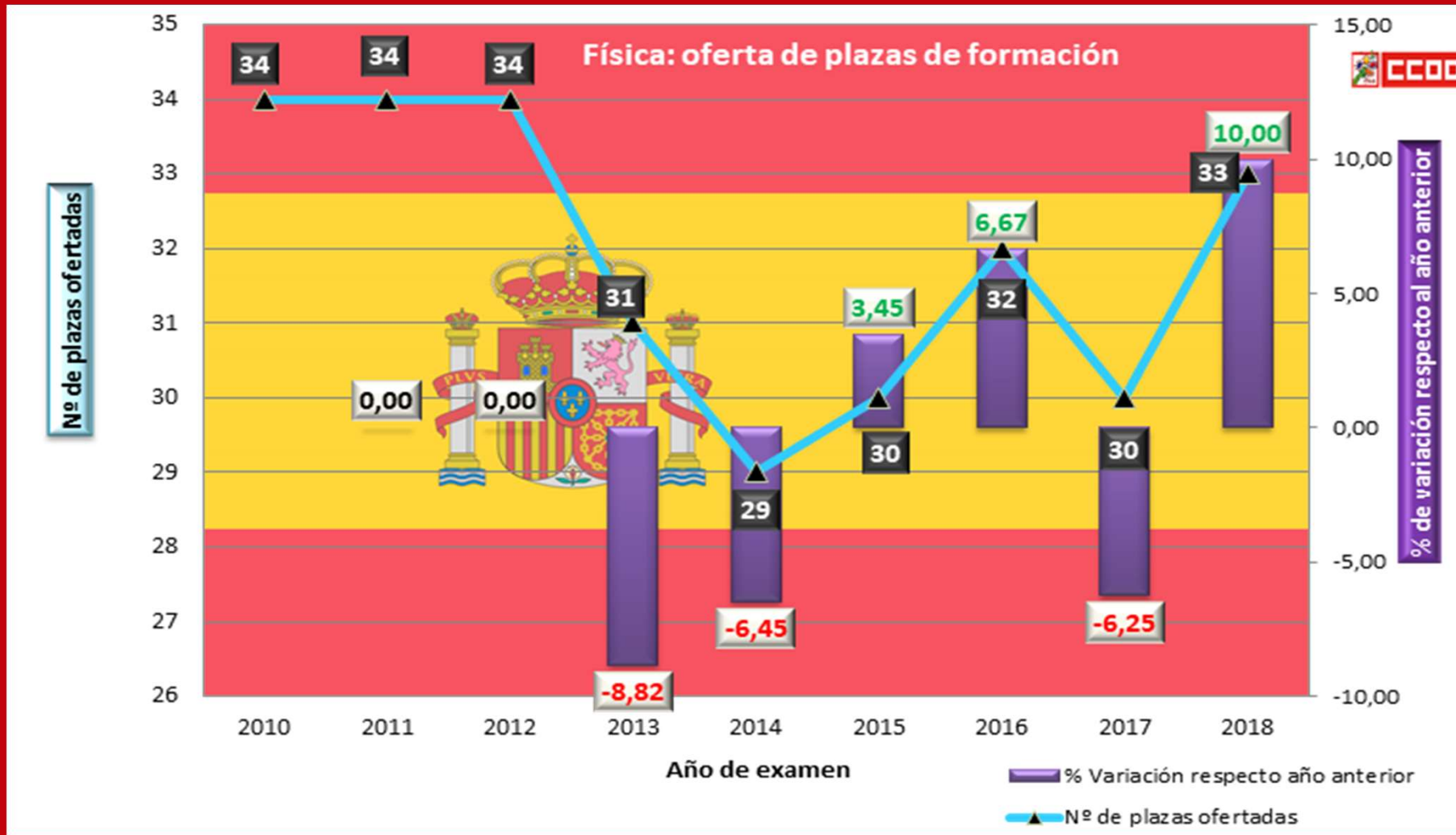


federación de sanidad
y sectores socio-sanitarios



CCOO

Dif. 2018-2010	% variación 2018-2010
-1	-2,94

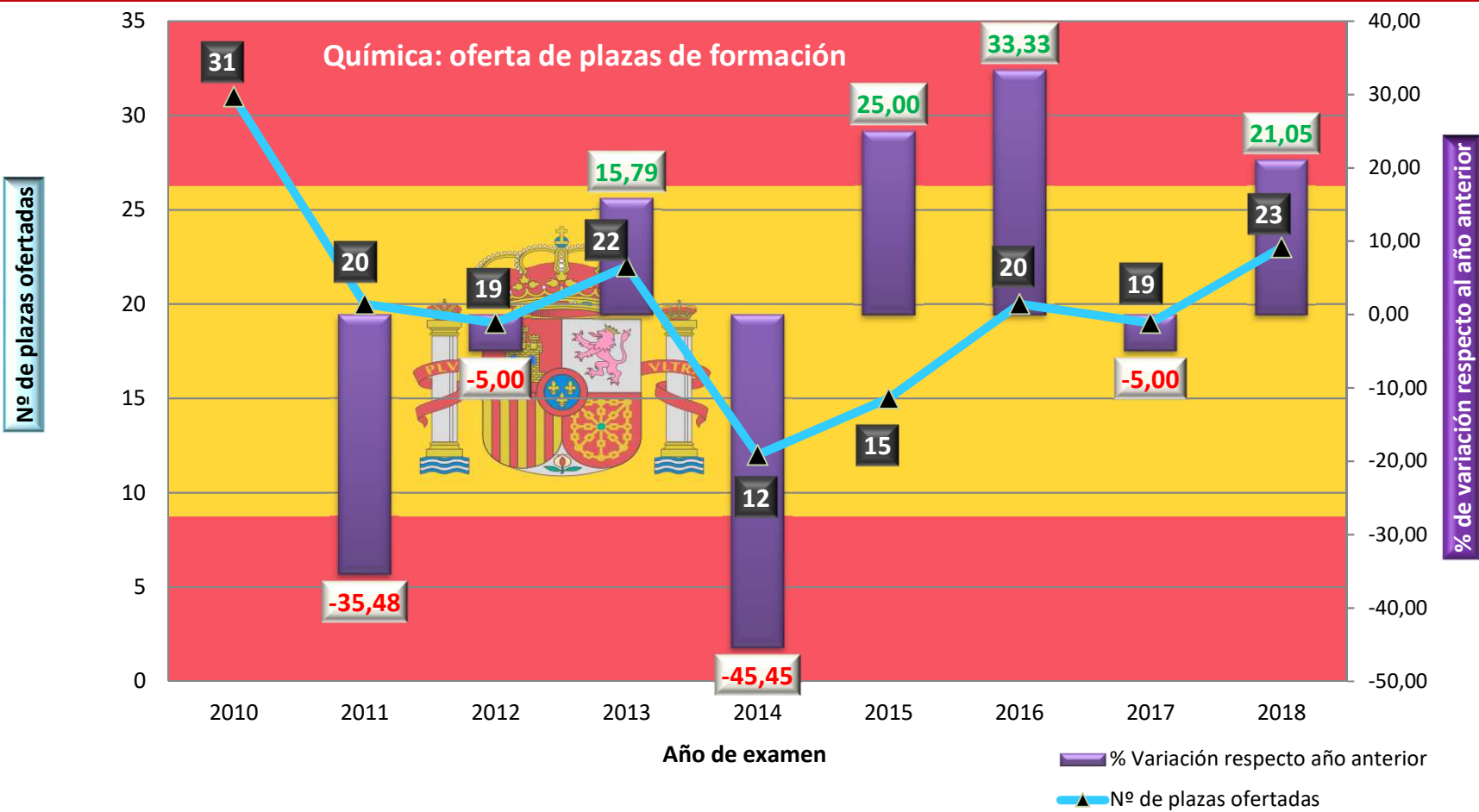


federación de sanidad
y sectores sociosanitarios



CCOO

Dif. 2018-2010	% variación 2018-2010
-8	-25,81



federación de sanidad
y sectores sociosanitarios



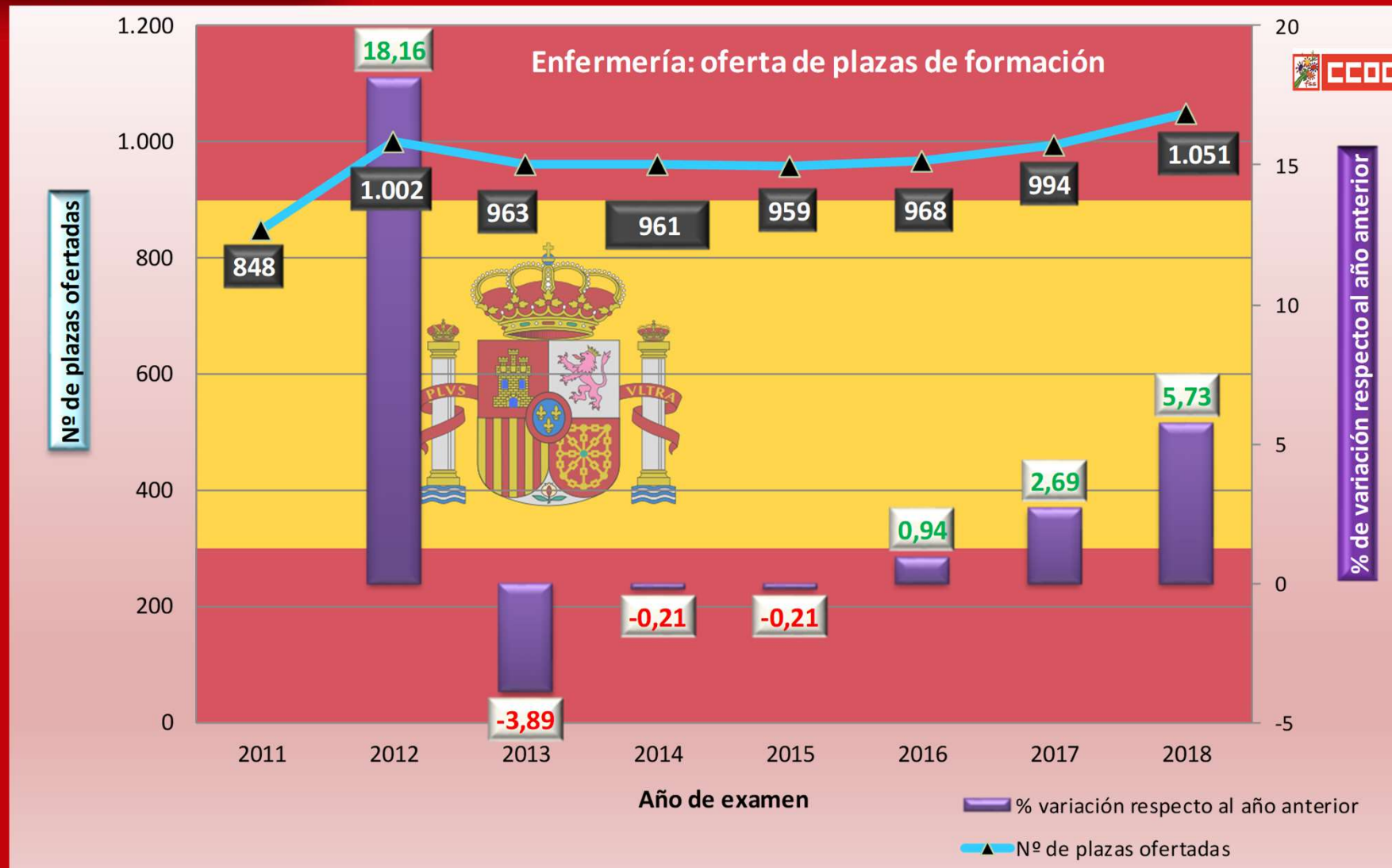
CCOO

Enfermería

**federación de sanidad
y sectores sociosanitarios**



CCOO



federación de sanidad
y sectores socio-sanitarios

**CCOO**

Comparación entre CCAA

CC.AA.	Variación en nº de plazas ofertadas para 2018 respecto a las ofertadas para 2017	% variación de la oferta de plazas para 2018 respecto a la realizada para 2017	CC.AA.	Variación en nº de plazas ofertadas para 2018 respecto a las ofertadas para 2012	% variación de la oferta de plazas para 2018 respecto a la realizada para 2012
Navarra	4	80,00	Galicia	23	79,31
Castilla-LM	17	30,91	Euskadi	15	44,12
Murcia	7	17,50	Extremadura	8	34,78
Canarias	6	15,38	Illes Balears	6	28,57
Euskadi	6	13,95	Navarra	2	28,57
Catalunya	17	11,26	Catalunya	36	27,27
Illes Balears	2	8,00	Murcia	7	17,50
Aragón	2	6,90	Asturias	5	17,24
Extremadura	1	3,33	Castilla y León	3	4,48
Andalucía	3	2,03	Cantabria	0	0,00
Cantabria	0	0,00	Rioja	0	0,00
Rioja	0	0,00	Aragón	-1	-3,13
Galicia	-1	-1,89	Canarias	-2	-4,26
Asturias	-1	-2,86	Andalucía	-23	-13,22
Castilla y León	-3	-4,11	Castilla-LM	-13	-15,29
País Valencià	-4	-4,71	País Valencià	-19	-19,00
TOTAL	57	5,73	TOTAL	49	4,89

**federación de sanidad
y sectores sociosanitarios**

**CCOO**

Comparación por especialidades

	Variación en nº de plazas ofertadas para 2018 respecto a las ofertadas para 2017	% variación de la oferta de plazas para 2018 respecto a la realizada para 2017
Enfermería de Salud Mental	10	5,46
Enfermería del Trabajo	1	5,88
Enfermería Familiar y Comunitaria	23	7,85
Enfermería Geriátrica	2	10,53
Enfermería Obstétrico Ginecológica	7	1,90
Enfermería Pediátrica	14	12,28
TOTAL PLAZAS OFERTADAS / AÑO	57	5,73

	Variación en nº de plazas ofertadas para 2018 respecto a las ofertadas para 2012	% variación de la oferta de plazas para 2018 respecto a la realizada para 2012
Enfermería de Salud Mental	-5	-2,53
Enfermería del Trabajo	3	20,00
Enfermería Familiar y Comunitaria	97	44,29
Enfermería Geriátrica	7	50,00
Enfermería Obstétrico Ginecológica	-83	-18,12
Enfermería Pediátrica	30	30,61
TOTAL PLAZAS OFERTADAS / AÑO	49	4,89

**CCOO**

Pérdida / ganancia acumulada de empleo y plazas formativas

	2012	2013	2014	2015	2016	2017	2018	
Plazas ofertadas	1.002	963	961	959	968	994	1.051	Diferencia total en el nº de contratos que se podrían haber realizado hasta 2018 si cada año, de 2013 a 2018, se hubiera ofertado el mismo número de plazas que se ofertaron para el año 2012
Diferencia respecto al año 2012		-39	-41	-43	-34	-8	49	-116

Por CCAA:

CCAA	Diferencia en el nº de contratos que se podrían haber realizado hasta 2018 si cada año, de 2013 a 2018, se hubiera ofertado el mismo número de plazas que para el año 2012
Castilla-LM	-219
Andalucía	-129
País Valencià	-71
Canarias	-37
Aragón	-22
Navarra	-8
Murcia	-1
Cantabria	0
Rioja	0
Illes Balears	14
Extremadura	20
Asturias	22
Castilla y León	33
Euskadi	53
Catalunya	91
Galicia	119
TOTAL	-116

federación de sanidad
y sectores sociosanitarios



CCOO

Pérdida / ganancia acumulada de empleo y plazas formativas

Por especialidades

ESPECIALIDAD	Diferencia en el nº de contratos que se podrían haber realizado hasta 2018 si cada año, de 2013 a 2018, se hubiera ofertado el mismo número de plazas que para el año 2012
Enfermería Obstétrico Ginecológica	-447
Enfermería de Salud Mental	-78
Enfermería Geriátrica	6
Enfermería del Trabajo	21
Enfermería Pediátrica	84
Enfermería Familiar y Comunitaria	298
TOTAL ACUMULADO	-116



CCOO

Gracias por su
atención e interés



**Estudio de plazas de formación
sanitaria especializada**

2018



federación de sanidad
y sectores sociosanitarios

www.sanidad.ccoo.es

federación de sanidad
y sectores sociosanitarios